



ATILA SAUNER POSSE SOCIEDADE DE ADVOGADOS
Recuperação Judicial n. 0009969-84.2019.8.16.0185
TOM DA COR MADEIRAS E FERRAGENS LTDA.

Relatório de Atividades (art. 22, II, 'c' da LRJ)

A Recuperanda forneceu ao AJ demonstrativos financeiros que informam a movimentação de saldos de um período para outro. No período a DRE foi extraída a partir de reduções efetuadas sobre as totalizações juntadas.

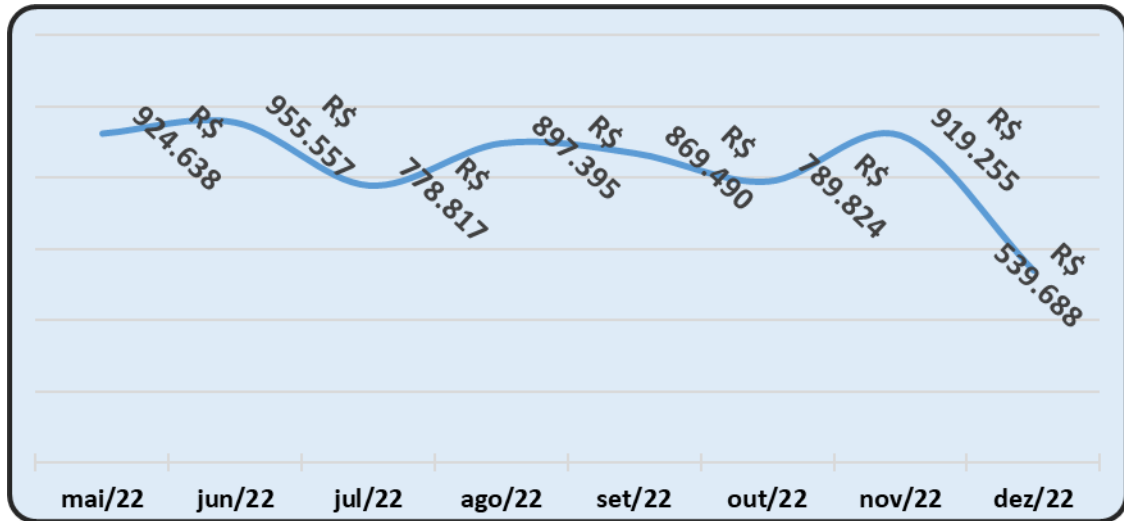
i. Faturamento – Novembro/2022

No mês de análise apurou-se **faturamento** de **R\$ 539,688,00** contra **R\$ 919,255,00** do mês anterior.

Desde Maio de 2022 o histórico de vendas é o seguinte (em R\$ milhares):

| Período | mai/22 | jun/22 | jul/22 | ago/22 | set/22 | out/22 | nov/22 | dez/22 |
|---------------|---------|---------|---------|---------|---------|---------|---------|---------|
| Receita Bruta | R\$ 925 | R\$ 956 | R\$ 779 | R\$ 897 | R\$ 869 | R\$ 790 | R\$ 919 | R\$ 540 |

Do gráfico destaca-se a evolução do faturamento:



Houve redução do faturamento da ordem dos 41% em **Dezembro/2022**. Entretanto, em **Dezembro/2021** a situação se repetiu.

Em **Novembro/2021**, o faturamento foi de R\$ 1.049 milhão, caindo para R\$ 740 mil em **Dezembro/2021**, numa redução de **41%**.

ii. Custo do Produto Vendido

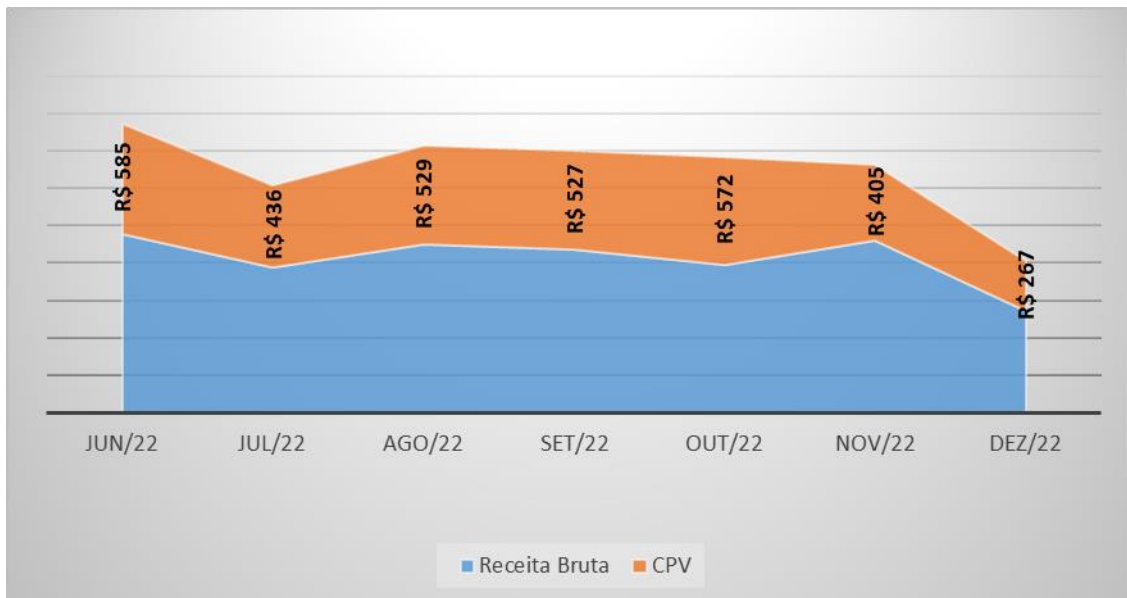
Os registros contábeis apontam que o *custo do produto vendido* vem oscilando em conformidade com a receita:

| | jun/22 | jul/22 | ago/22 | set/22 | out/22 | nov/22 | dez/22 |
|---------------|---------|---------|---------|---------|---------|---------|---------|
| Receita Bruta | R\$ 956 | R\$ 779 | R\$ 897 | R\$ 869 | R\$ 790 | R\$ 919 | R\$ 540 |
| CPV | R\$ 585 | R\$ 436 | R\$ 529 | R\$ 527 | R\$ 572 | R\$ 405 | R\$ 267 |

(em R\$ milhares)



A relação do CPV com a *Receita Bruta* é demonstrada no gráfico a seguir, evidenciando-se a proporcionalidade havida entre as duas rubricas.



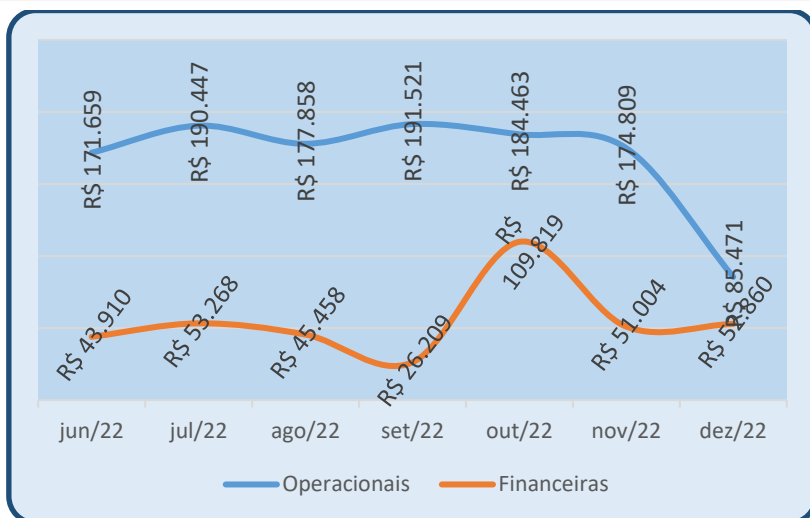
No mesmo período, as despesas operacionais e financeiras registradas foram as seguintes:

| Despesas | jun/22 | jul/22 | ago/22 | set/22 | out/22 | nov/22 | dez/22 |
|--------------|-------------|-------------|-------------|-------------|-------------|-------------|------------|
| Operacionais | R\$ 171.659 | R\$ 190.447 | R\$ 177.858 | R\$ 191.521 | R\$ 184.463 | R\$ 174.809 | R\$ 85.471 |
| Financeiras | R\$ 43.910 | R\$ 53.268 | R\$ 45.458 | R\$ 26.209 | R\$ 109.819 | R\$ 51.004 | R\$ 52.860 |



ATILA SAUNER POSSE

Sociedade de Advogados



As despesas operacionais operaram de acordo com a média histórica, com redução no mês.

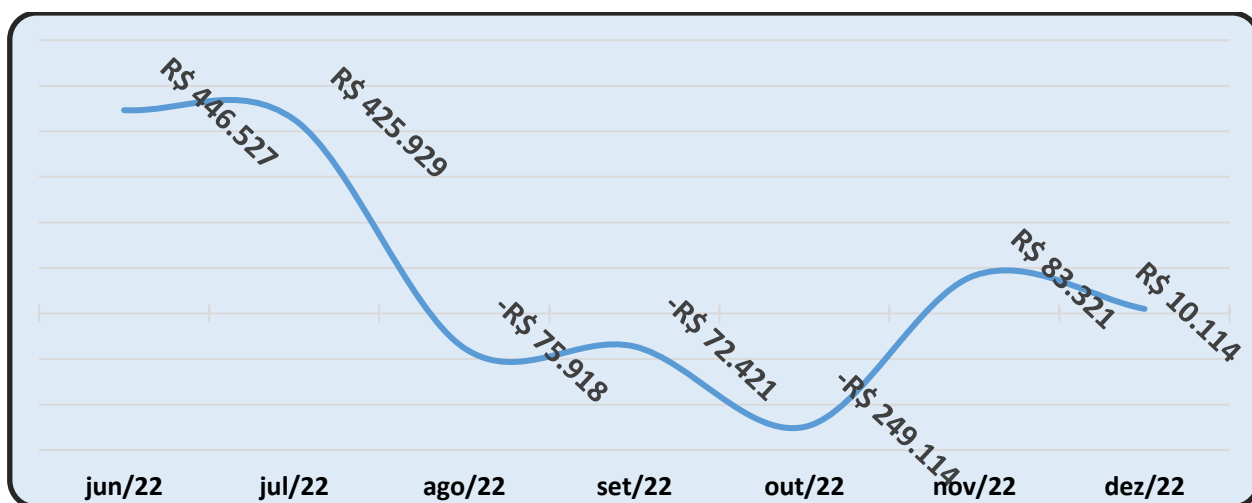
As despesas financeiras, seguem estáveis no período.

iii. Resultado

No mês de análise a empresa apresentou lucro, ainda que em pequeno montante:

| Período | jun/22 | jul/22 | ago/22 | set/22 | out/22 | nov/22 | dez/22 |
|---------------|---------|---------|---------|---------|----------|--------|--------|
| Lucro Líquido | R\$ 447 | R\$ 426 | -R\$ 76 | -R\$ 72 | -R\$ 249 | R\$ 83 | R\$ 10 |

O gráfico adiante evidencia a movimentação do resultado:



iv. Balanço (*números em milhares*)

Extraem-se do balanço algumas informações relevantes.

Do Ativo

| Contas do Ativo | jun/22 | jul/22 | ago/22 | set/22 | out/22 | nov/22 | dez/22 |
|------------------------|----------------|----------------|----------------|----------------|----------------|----------------|----------------|
| Ativo Circ. Disponível | R\$ 19.225 | R\$ 399.918 | R\$ 67.595 | R\$ 11.707 | R\$ 2.717 | R\$ 8.272 | R\$ 3.206 |
| Ativo Circulante | R\$ 10.132.162 | R\$ 10.479.636 | R\$ 10.432.374 | R\$ 10.366.644 | R\$ 10.166.319 | R\$ 10.373.577 | R\$ 10.338.396 |
| Ativo Contas a Receber | R\$ 6.066.325 | R\$ 5.982.714 | R\$ 6.165.246 | R\$ 6.030.641 | R\$ 5.893.773 | R\$ 5.947.206 | R\$ 5.815.748 |
| Ativo Estoques | R\$ 2.095.878 | R\$ 2.348.729 | R\$ 2.558.864 | R\$ 2.776.200 | R\$ 2.724.334 | R\$ 2.718.504 | R\$ 2.587.865 |
| Ativo Total | R\$ 10.293.471 | R\$ 10.479.636 | R\$ 10.569.531 | R\$ 10.510.183 | R\$ 10.303.225 | R\$ 10.504.175 | R\$ 10.462.687 |

(a) No ativo observa-se redução das disponibilidades, atualmente fixadas em R\$ 3,2 mil.

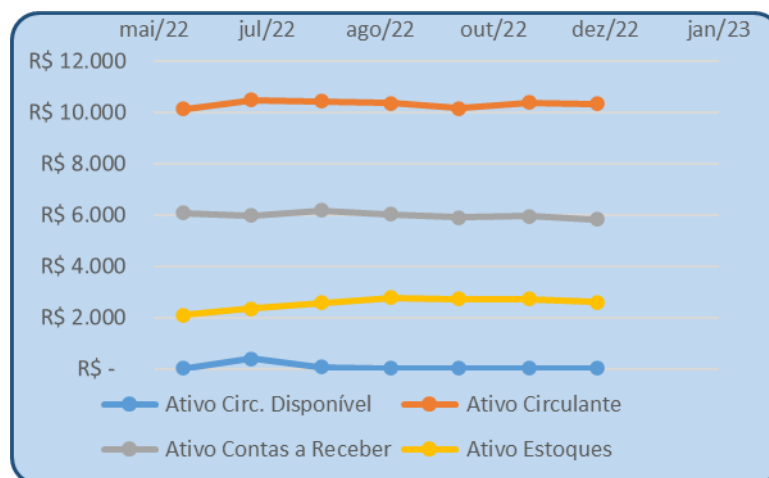
(b) A empresa possui cerca de R\$ 5,5 milhões a receber de clientes a evidenciar que há vendas operadas pendentes de pagamento;

(c) Os estoques seguem estabilizados operando acima dos R\$ 2,5 milhões.



ATILA SAUNER POSSE

Sociedade de Advogados

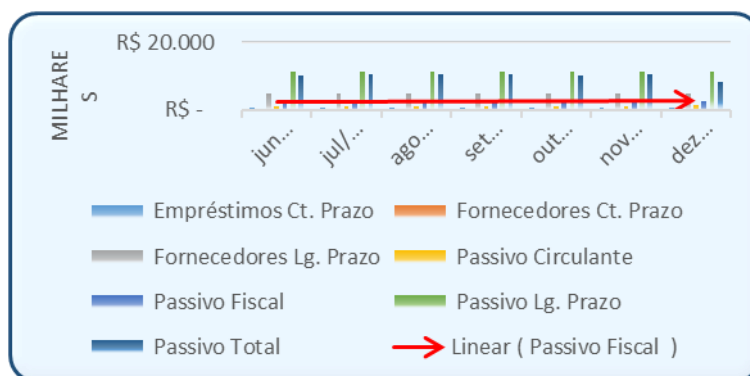


Do Passivo

| Contas do Passivo | jun/22 | jul/22 | ago/22 | set/22 | out/22 | nov/22 | dez/22 |
|------------------------|----------------|----------------|----------------|----------------|----------------|----------------|----------------|
| Empréstimos Ct. Prazo | R\$ 615.393 | R\$ 612.994 | R\$ 612.438 | R\$ 614.850 | R\$ 613.731 | R\$ 640.883 | R\$ 642.481 |
| Fornecedores Ct. Prazo | R\$ 225.277 | R\$ 117.820 | R\$ 110.463 | R\$ 138.072 | R\$ 94.299 | R\$ 115.057 | R\$ 93.903 |
| Fornecedores Lg. Prazo | R\$ 4.805.759 | R\$ 4.805.759 | R\$ 4.805.759 | R\$ 4.805.759 | R\$ 4.805.759 | R\$ 4.805.759 | R\$ 4.805.759 |
| Passivo Circulante | R\$ 1.052.394 | R\$ 964.310 | R\$ 928.929 | R\$ 1.006.420 | R\$ 1.019.519 | R\$ 1.150.179 | R\$ 1.449.991 |
| Passivo Fiscal | R\$ 2.528.887 | R\$ 2.532.912 | R\$ 2.538.812 | R\$ 2.522.054 | R\$ 2.573.333 | R\$ 2.626.558 | R\$ 2.644.649 |
| Passivo Lg. Prazo | R\$ 11.231.385 | R\$ 11.228.742 | R\$ 11.222.376 | R\$ 11.208.140 | R\$ 11.233.941 | R\$ 11.220.911 | R\$ 11.380.243 |
| Passivo Total | R\$ 10.293.471 | R\$ 10.628.672 | R\$ 10.569.531 | R\$ 10.510.183 | R\$ 10.303.225 | R\$ 10.504.175 | R\$ 8.156.049 |

(a) Os empréstimos de curto prazo cresceram ligeiramente, alcançando a marca dos R\$ 642 mil.

(b) A conta fornecedores oscila, marcando R\$ 94 mil no mês de análise.





Passivo fiscal

O passivo fiscal de curto prazo cresceu expressivamente em dezembro.

Os lançamentos no passivo fiscal de longo prazo apresentam redução em relação aos meses anteriores indicando o pagamento de parcelas objeto de transação tributária.

| | jun/22 | jul/22 | ago/22 | set/22 | out/22 | nov/22 | dez/22 |
|--------------|---------------|---------------|---------------|---------------|---------------|---------------|---------------|
| Fiscal total | R\$ 2.528.887 | R\$ 2.532.912 | R\$ 2.538.812 | R\$ 2.522.054 | R\$ 2.573.333 | R\$ 2.626.558 | R\$ 2.644.649 |
| Curto Prazo | R\$ 106.751 | R\$ 113.420 | R\$ 125.685 | R\$ 123.163 | R\$ 148.641 | R\$ 214.896 | R\$ 584.402 |
| Longo Prazo | R\$ 2.422.136 | R\$ 2.419.493 | R\$ 2.413.127 | R\$ 2.398.891 | R\$ 2.424.692 | R\$ 2.411.662 | R\$ 2.060.247 |

v. Aspectos processuais (últimos 12 meses)

- PRJ modificativo (seq. 1313);
- Decisão, indeferimento pedido de mediação (seq. 1315);
- AGC suspensa até 18/05/2021 ata em seq. 1316;
- 1ª Consolidação do PRJ, seq. 1335.2;
- Ata de aprovação do PRJ, seq. 1340;
- Pedido de não homologação do PRJ, Banco Santander, seq. 1341;
- Informações sobre parcelamentos fiscais, Recuperanda, seq. 1424;
- Manifestação AJ, ref. homologação do PRJ, seq. 1428;
- Pedido de desbloqueio de valores, decisão de outro Juízo, seq. 1439;
- Decisão, indeferimento da pretensão de seq. 1439;
- MP, parecer pelo reconhecimento da impossibilidade de que as cláusulas de supressão de garantias sejam aplicáveis a terceiros cuja anuência quanto a elas não restou lançada, seq. 1456;
- Decisão: determina juntada de comprovante de parcelamentos fiscais.
- Decisão: CONCEDE a Recuperação Judicial, seq. 1557.
- Embargos de declaração contra decisão concessiva, seqs. 1578 e 1575;



ATILA SAUNER POSSE
Sociedade de Advogados

- Manifestação do AJ relativamente aos embargos: pela rejeição do recurso;
- Decisão, acolhimento parcial dos embargos apenas para que deixe de constar da decisão de homologação a questão da *venda do imóvel*, mantido em um ano o período de fiscalização. Seq. 1618;
- Decisão, manifestação do AJ e Recuperanda sobre pedido do Juízo da 7ª Vara Cível de São Paulo acerca da penhora do imóvel.

Eis o que por ora se pode relatar estando à disposição do Juízo e de demais interessados para informações complementares.

Curitiba, 16 de março de 2023.

Atila Sauner Posse
OAB/PR 35.249