



**ATILA SAUNER POSSE**  
— Sociedade de Advogados —

Recuperação Judicial nº.0002869-56.2020.8.16.0181

## **Grupo Rio Verde**

A.C. Administração e Participações S.A.

A.F.G. Participações Ltda.

E.G.C. Participações Ltda.

Rio Verde Reflorestadora Ltda.

## **Relatório de Atividades | Janeiro/2026**

(ART. 22, II, 'c' da LRJ)



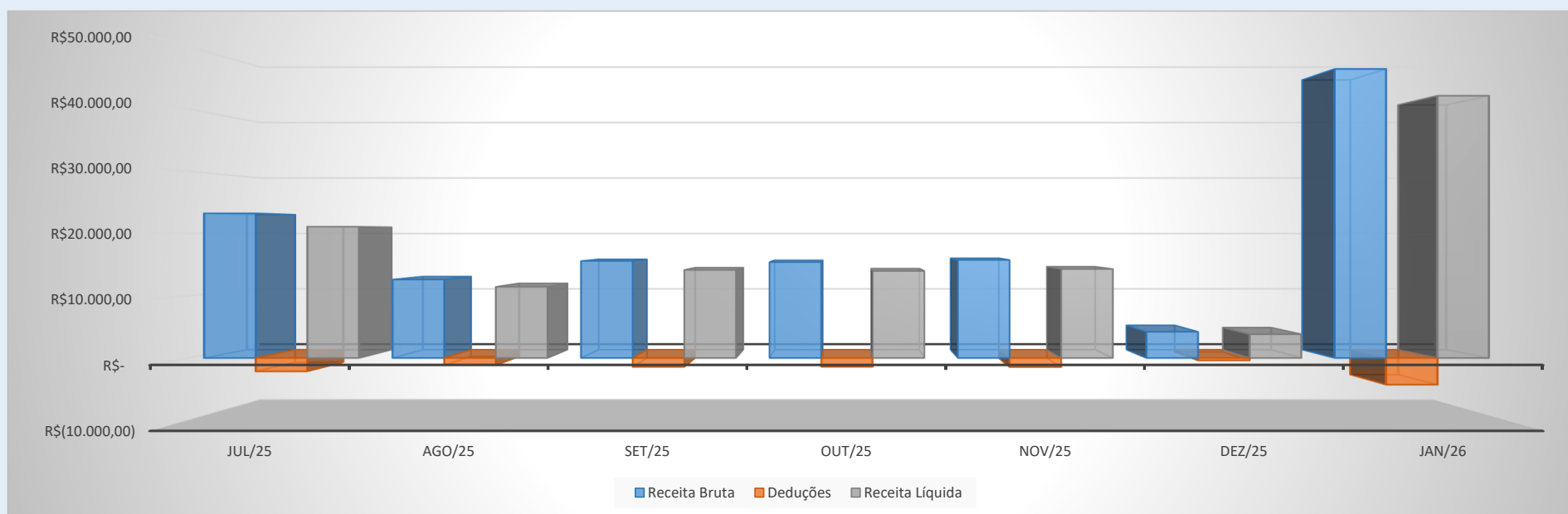
# Receita (Grupo) | Agosto/2025 a Janeiro/2026

	Receitas no período	ago/25	set/25	out/25	nov/25	dez/25	jan/26
AC ADMINISTRAÇÃO	Receita Bruta	R\$ -	R\$ -	R\$ -	R\$ -	R\$ -	R\$ -
	Deduções	R\$ -	R\$ -	R\$ -	R\$ -	R\$ -	R\$ -
	Receita Líquida	R\$ -	R\$ -	R\$ -	R\$ -	R\$ -	R\$ -
AFG PARTICIPAÇÕES	Receita Bruta	R\$ -	R\$ -	R\$ -	R\$ -	R\$ -	R\$ -
	Deduções	R\$ -	R\$ -	R\$ -	R\$ -	R\$ -	R\$ -
	Receita Líquida	R\$ -	R\$ -	R\$ -	R\$ -	R\$ -	R\$ -
EGC PARTICIPAÇÕES	Receita Bruta	R\$ -	R\$ -	R\$ -	R\$ -	R\$ -	R\$ -
	Deduções	R\$ -	R\$ -	R\$ -	R\$ -	R\$ -	R\$ -
	Receita Líquida	R\$ -	R\$ -	R\$ -	R\$ -	R\$ -	R\$ -
RIO VERDE REFLOREST.	Receita Bruta	R\$ 12.600,00	R\$ 15.575,00	R\$ 15.400,00	R\$ 15.750,00	R\$ 4.200,00	R\$ 46.375,00
	Deduções	-R\$ 1.166,00	-R\$ 1.441,00	-R\$ 1.425,00	-R\$ 1.456,88	-R\$ 389,00	-R\$ 4.289,69
	Receita Líquida	R\$ 11.434,00	R\$ 14.134,00	R\$ 13.975,00	R\$ 14.293,12	R\$ 3.811,00	R\$ 42.085,31
	<i>Totais Grupo</i>	<i>ago/25</i>	<i>set/25</i>	<i>out/25</i>	<i>nov/25</i>	<i>dez/25</i>	<i>jan/26</i>
TOTAIS GRUPO	Receita Bruta	R\$ 12.600,00	R\$ 15.575,00	R\$ 15.400,00	R\$ 15.750,00	R\$ 4.200,00	R\$ 46.375,00
	Deduções	-R\$ 1.166,00	-R\$ 1.441,00	-R\$ 1.425,00	-R\$ 1.456,88	-R\$ 389,00	-R\$ 4.289,69
	Receita Líquida	R\$ 11.434,00	R\$ 14.134,00	R\$ 13.975,00	R\$ 14.293,12	R\$ 3.811,00	R\$ 42.085,31



# Receita | Agosto/2025 a Janeiro/2026

Em Janeiro/2026, a receita bruta do Grupo totalizou R\$ 46.375,00, originada exclusivamente pela Rio Verde Reflorestadora, representando aumento de 1.004,2% em relação a Dezembro/2025 (R\$ 4.200,00). As demais sociedades do grupo — AC Administração e Participações, AFG Participações e EGC Participações — não registraram receita operacional no período.



# DRE Rio Verde | Agosto/2025 a Janeiro/2026

No mês de análise a empresa gerou receitas e prejuízo contábil. A receita líquida de R\$ 46.375,00 foi inferior ao CPV de R\$ 57.791,01, gerando Lucro Bruto negativo de R\$ (11.416,01). O resultado do exercício totalizou prejuízo de R\$ (15.758,82).

DRE	ago/25	set/25	out/25	nov/25	dez/25	jan/26
Receita Bruta	R\$ 12.600,00	R\$ 15.575,00	R\$ 15.400,00	R\$ 15.750,00	R\$ 4.200,00	R\$ 46.375,00
Deduções	-R\$ 1.166,00	-R\$ 1.441,00	-R\$ 1.425,00	-R\$ 1.456,88	-R\$ 389,00	-R\$ 4.289,69
Receita Líquida	R\$ 11.434,00	R\$ 14.134,00	R\$ 13.975,00	R\$ 14.293,12	R\$ 3.811,00	R\$ 42.085,31
CPV	-R\$ 14.708,00	-R\$ 15.563,00	-R\$ 15.255,00	-R\$ 15.884,56	-R\$ 30.484,00	-R\$ 57.791,01
Lucro Bruto	-R\$ 3.274,00	-R\$ 1.429,00	-R\$ 1.280,00	-R\$ 1.591,44	-R\$ 26.673,00	-R\$ 15.705,70
Despesas Operacionais	-R\$ 47,00	-R\$ 48,00	-R\$ 530,00	-R\$ 48,29	-R\$ 246,00	-R\$ 53,12
Resultado Operacional	-R\$ 3.321,00	-R\$ 1.477,00	-R\$ 1.810,00	-R\$ 1.639,73	-R\$ 26.919,00	-R\$ 15.758,82
Resultado Financeiro	R\$ -	-R\$ 2.175,00	R\$ -	R\$ -	R\$ -	R\$ -
Resultado Extraoper	R\$ -	R\$ -	R\$ -	R\$ -	R\$ -	R\$ -
Lucro antes do IR	-R\$ 3.321,00	-R\$ 3.652,00	-R\$ 1.810,00	-R\$ 1.639,73	-R\$ 26.919,00	-R\$ 15.758,82
IRPF/CSLL	R\$ -	-R\$ 267,00	R\$ -	R\$ -	R\$ -	R\$ -
Resultado do Exercício	-R\$ 3.321,00	-R\$ 3.919,00	-R\$ 1.810,00	-R\$ 1.639,73	-R\$ 26.919,00	-R\$ 15.758,82



## DRE AC Adm e Participações | Agosto/2025 a Janeiro/2026

No mês de análise a AC Administração e Participações não registrou receita operacional, apurando apenas despesas que resultaram em prejuízo de R\$ (673,86) no período.

DRE	ago/25	set/25	out/25	nov/25	dez/25	jan/26
Receita Bruta	R\$ -	R\$ -	R\$ -	R\$ -	R\$ -	R\$ -
Deduções	R\$ -	R\$ -	R\$ -	R\$ -	R\$ -	R\$ -
Receita Líquida	R\$ -	R\$ -	R\$ -	R\$ -	R\$ -	R\$ -
CPV	R\$ -	R\$ -	R\$ -	R\$ -	R\$ -	R\$ -
Lucro Bruto	R\$ -	R\$ -	R\$ -	R\$ -	R\$ -	R\$ -
Despesas Operacionais	-R\$ 673,00	-R\$ 673,00	-R\$ 687,00	-R\$ 687,56	R\$ -	-R\$ 673,86
Resultado Operacional	-R\$ 673,00	-R\$ 673,00	-R\$ 687,00	-R\$ 687,56	R\$ -	-R\$ 673,86
Resultado Financeiro	R\$ -	R\$ -	R\$ -	R\$ -	R\$ -	R\$ -
Resultado Extraoper	R\$ -	R\$ -	R\$ -	R\$ -	R\$ -	R\$ -
Lucro antes do IR	R\$ -	R\$ -	R\$ -	-R\$ 687,56	R\$ -	-R\$ 673,86
IRPF/CSLL	R\$ -	R\$ -	R\$ -	R\$ -	R\$ -	R\$ -
Resultado do Exercício	-R\$ 673,00	-R\$ 673,00	-R\$ 687,00	-R\$ 687,56	R\$ -	-R\$ 673,86



# DRE EGC Participações | Agosto/2025 a Janeiro/2026

No mês de análise a EGC Participações não registrou receita operacional. O resultado do exercício correspondeu a prejuízo de R\$ (80,00), decorrente exclusivamente de despesas operacionais.

DRE	ago/25	set/25	out/25	nov/25	dez/25	jan/26
Receita Bruta	R\$ -	R\$ -	R\$ -	R\$ -	R\$ -	R\$ -
Deduções	R\$ -	R\$ -	R\$ -	R\$ -	R\$ -	R\$ -
Receita Líquida	R\$ -	R\$ -	R\$ -	R\$ -	R\$ -	R\$ -
CPV	R\$ -	R\$ -	R\$ -	R\$ -	R\$ -	R\$ -
Lucro Bruto	R\$ -	R\$ -	R\$ -	R\$ -	R\$ -	R\$ -
Despesas Operacionais	R\$ -	-R\$ 327,00	R\$ -	-R\$ 646,55	-R\$ 40,00	-R\$ 80,00
Resultado Operacional	R\$ -	-R\$ 327,00	R\$ -	-R\$ 646,55	-R\$ 40,00	-R\$ 80,00
Resultado Financeiro	R\$ -	R\$ -	R\$ -	R\$ -	R\$ -	R\$ -
Resultado Extraoper	R\$ -	R\$ -	R\$ -	R\$ -	R\$ -	R\$ -
Lucro antes do IR	R\$ -	-R\$ 327,00	R\$ -	-R\$ 646,55	-R\$ 40,00	-R\$ 80,00
IRPF/CSLL	R\$ -	R\$ -	R\$ -	R\$ -	R\$ -	R\$ -
Resultado do Exercício	R\$ -	-R\$ 327,00	R\$ -	-R\$ 646,55	-R\$ 40,00	-R\$ 80,00



# DRE AFG Participações | Agosto/2025 a Janeiro/2026

No mês de análise a AFG Participações não ostentou qualquer movimentação, seja com o recebimento seja com o descaixe de recursos. Em contraste com Dezembro/2025, quando registrou receitas extraoperacionais de R\$ 28.293,81, a empresa apurou resultado nulo em Janeiro/2026.



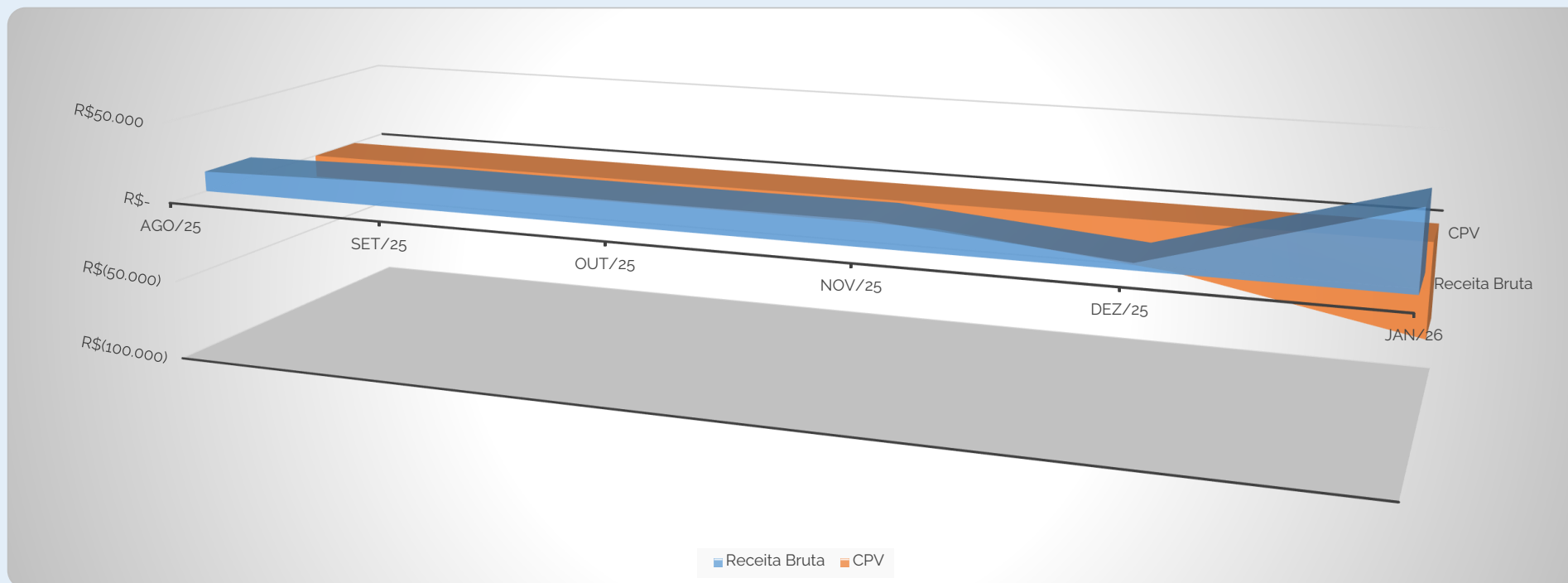
# Custo do Produto Vendido

No período somente a Rio Verde Reflorestadora apresentou *custo de produção*. Em Janeiro/2026, o CPV de R\$ 57.791,01 superou em 24,6% a receita bruta de R\$ 46.375,00, evidenciando resultado operacional negativo no período, embora com significativa melhora em relação a Dezembro/2025, quando o CPV superava a receita em 625,9%.

Custos	ago/25	set/25	out/25	nov/25	dez/25	jan/26
<b>AC ADMINISTRAÇÃO</b>						
Receita Bruta	R\$ -	R\$ -	R\$ -	R\$ -	R\$ -	R\$ -
CPV	R\$ -	R\$ -	R\$ -	R\$ -	R\$ -	R\$ -
Proporção	n/d	n/d	n/d	n/d	n/d	n/d
<b>AFG PARTICIPAÇÕES</b>						
Receita Bruta	R\$ -	R\$ -	R\$ -	R\$ -	R\$ -	R\$ -
CPV	R\$ -	R\$ -	R\$ -	R\$ -	R\$ -	R\$ -
Proporção	n/d	n/d	n/d	n/d	n/d	n/d
<b>EGC PARTICIPAÇÕES</b>						
Receita Bruta	R\$ -	R\$ -	R\$ -	R\$ -	R\$ -	R\$ -
CPV	n/d	n/d	n/d	n/d	n/d	n/d
Proporção	n/d	n/d	n/d	n/d	n/d	n/d
<b>RIO VERDE REFLOREST.</b>						
Receita Bruta	R\$ 12.600,00	R\$ 15.575,00	R\$ 15.400,00	R\$ 15.750,00	R\$ 4.200,00	R\$ 46.375,00
CPV	-R\$ 14.708,00	-R\$ 15.563,00	-R\$ 15.255,00	-R\$ 15.884,56	-R\$ 30.484,00	-R\$ 57.791,01
Proporção	-117%	-100%	-99%	-101%	-726%	-125%
<i>Totais Grupo</i>	ago/25	set/25	out/25	nov/25	dez/25	jan/26
<b>TOTAIS GRUPO</b>						
Receita Bruta	R\$ 12.600,00	R\$ 15.575,00	R\$ 15.400,00	R\$ 15.750,00	R\$ 4.200,00	R\$ 46.375,00
CPV	-R\$ 14.708,00	-R\$ 15.563,00	-R\$ 15.255,00	-R\$ 15.884,56	-R\$ 30.484,00	-R\$ 57.791,01
Proporção	117%	100%	99%	101%	726%	125%



# Representatividade do CPV - Grupo



Em Janeiro/2026, o CPV correspondeu a 124,6% da receita líquida, representando melhora expressiva de margem em comparação a Dezembro/2025 (799,9%). A redução da desproporção entre custo e receita é atribuível à forte expansão da receita bruta (+1.004,2%), ainda que o CPV também tenha crescido (+89,6%) no período, mantendo o Lucro Bruto negativo.



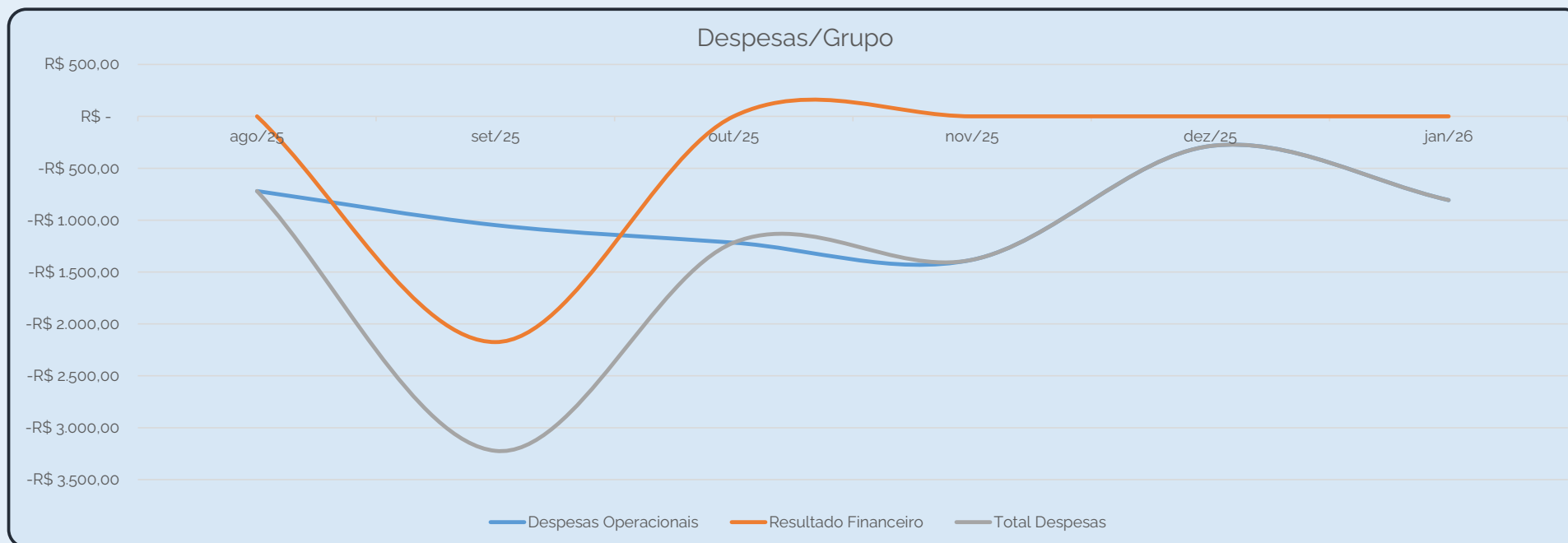
# Despesas Operacionais e Financeiras

No período o Grupo registrou as Despesas adiante transcritas:

	Despesas	ago/25	set/25	out/25	nov/25	dez/25	jan/26
AC ADMINISTRAÇÃO	Despesas Operacionais	-R\$ 673,00	-R\$ 673,00	-R\$ 687,00	-R\$ 687,56	R\$ -	-R\$ 673,86
	Resultado Financeiro	R\$ -	R\$ -	R\$ -	R\$ -	R\$ -	R\$ -
	Total Despesas	-R\$ 673,00	-R\$ 673,00	-R\$ 687,00	-R\$ 687,56	R\$ -	-R\$ 673,86
AFG PARTICIPAÇÕES	Despesas Operacionais	R\$ -	R\$ -	R\$ -	R\$ -	R\$ -	R\$ -
	Resultado Financeiro	R\$ -	R\$ -	R\$ -	R\$ -	R\$ -	R\$ -
	Total Despesas	R\$ -	R\$ -	R\$ -	R\$ -	R\$ -	R\$ -
EGC PARTICIPAÇÕES	Despesas Operacionais	R\$ -	-R\$ 327,00	R\$ -	-R\$ 646,55	-R\$ 40,00	-R\$ 80,00
	Resultado Financeiro	R\$ -	R\$ -	R\$ -	R\$ -	R\$ -	R\$ -
	Total Despesas	R\$ -	-R\$ 327,00	R\$ -	-R\$ 646,55	-R\$ 40,00	-R\$ 80,00
RIO VERDE REFLOREST.	Despesas Operacionais	-R\$ 47,00	-R\$ 48,00	-R\$ 530,00	-R\$ 48,29	-R\$ 246,00	-R\$ 53,12
	Resultado Financeiro	R\$ -	-R\$ 2.175,00	R\$ -	R\$ -	R\$ -	R\$ -
	Total Despesas	-R\$ 47,00	-R\$ 2.223,00	-R\$ 530,00	-R\$ 48,29	-R\$ 246,00	-R\$ 53,12
	<i>Totais Grupo</i>		ago/25	set/25	out/25	nov/25	dez/25
TOTAIS GRUPO	Despesas Operacionais	-R\$ 720,00	-R\$ 1.048,00	-R\$ 1.217,00	-R\$ 1.382,40	-R\$ 286,00	-R\$ 806,98
	Resultado Financeiro	R\$ -	-R\$ 2.175,00	R\$ -	R\$ -	R\$ -	R\$ -
	Total Despesas	-R\$ 720,00	-R\$ 3.223,00	-R\$ 1.217,00	-R\$ 1.382,40	-R\$ 286,00	-R\$ 806,98



# Despesas Operacionais e Financeiras



As despesas operacionais do Grupo na competência de Janeiro/2026 totalizaram R\$ 806,98, representando aumento de 182,2% em relação a Dezembro/2025 (R\$ 286,00). A variação é atribuível, principalmente, à AC Administração e Participações, que registrou despesas de R\$ 673,86 — conta que não apresentava movimentação em Dezembro/2025. A Rio Verde Reflorestadora registrou despesas de R\$ 53,12 e a EGC Participações de R\$ 80,00.



# Receitas Extra operacionais | Grupo

---

As receitas extra operacionais ocupavam espaço nas demonstrações até Novembro de 2023.

Desde Dezembro/2023 o grupo não vem apurando receitas desta natureza.



# Lucro/Prejuízo

No mês de análise o Grupo gerou **prejuízo** contábil.

Lucro/Prejuízo	ago/25	set/25	out/25	nov/25	dez/25	jan/26
<b>AC ADMINISTRAÇÃO</b>						
Receita Bruta	R\$ -	R\$ -	R\$ -	R\$ -	R\$ -	R\$ -
Resultado do Exercício	-R\$ 919,03	-R\$ 919,03	-R\$ 919,03	-R\$ 919,03	-R\$ 919,03	-R\$ 919,03
Proporção	n/d	n/d	n/d	n/d	n/d	n/d
<b>AFG PARTICIPAÇÕES</b>						
Receita Bruta	R\$ -	R\$ -	R\$ -	R\$ -	R\$ 28.293,81	R\$ -
Resultado do Exercício	R\$ 1,00	R\$ 1,00	R\$ 1,00	R\$ 1,00	R\$ 1,00	R\$ 1,00
Proporção	n/d	n/d	n/d	n/d	n/d	n/d
<b>EGC PARTICIPAÇÕES</b>						
Receita Bruta	R\$ -	R\$ -	R\$ -	R\$ -	R\$ -	R\$ -
Resultado do Exercício	R\$ -	-R\$ 327,00	R\$ -	-R\$ 646,55	-R\$ 40,00	-R\$ 80,00
Proporção	n/d	n/d	n/d	n/d	n/d	n/d
<b>RIO VERDE REFLOREST.</b>						
Receita Bruta	R\$ 12.600,00	R\$ 15.575,00	R\$ 15.400,00	R\$ 15.750,00	R\$ 4.200,00	R\$ 46.375,00
Resultado do Exercício	-R\$ 3.321,00	-R\$ 3.919,00	-R\$ 1.810,00	-R\$ 1.639,73	-R\$ 26.919,00	-R\$ 15.758,82
Proporção	-26%	-25%	-12%	-10%	-641%	-34%
<i>Totais Grupo</i>	ago/25	set/25	out/25	nov/25	dez/25	jan/26
<b>TOTAIS GRUPO</b>						
Receita Bruta	R\$ 12.600,00	R\$ 15.575,00	R\$ 15.400,00	R\$ 15.750,00	R\$ 32.493,81	R\$ 46.375,00
Resultado do Exercício	-R\$ 4.239,03	-R\$ 5.164,03	-R\$ 2.728,03	-R\$ 3.204,31	-R\$ 27.877,03	-R\$ 16.756,85
Proporção	-34%	-33%	-18%	-20%	-86%	-36%



# Lucro/Prejuízo



Em Janeiro/2026, o Grupo apurou prejuízo contábil de R\$ (16.512,68), revertendo o lucro de R\$ 1.334,81 de Dezembro/2025.

O resultado negativo decorre, principalmente, do prejuízo de R\$ (15.758,82) da Rio Verde Reflorestadora (receita R\$ 46.375,00 vs. CPV R\$ 57.791,01), somado às despesas da AC Administração (R\$ 673,86) e da EGC Participações (R\$ 80,00).

A AFG Participações não registrou movimentação no período, ao contrário de Dezembro/2025, quando aportou receitas extraoperacionais de R\$ 28.293,81 que sustentaram o resultado positivo do grupo.



# Balanço | AC

Em Janeiro/2026, a AC Administração e Participações não apresentou movimentação operacional. O resultado negativo de R\$ (673,86) é decorrente exclusivamente de despesas operacionais, sem geração de receita ou impacto nas contas patrimoniais. A base de dados não disponibilizou balancete individual da empresa para a competência.

Contas do Balanço	ago/25	set/25	out/25	nov/25	dez/25	jan/26
ATIVO TOTAL	R\$ 16.776	R\$ 16.776	R\$ 16.776	R\$ 16.774	R\$ 16.817	R\$ 16.816
ATIVO CIRCULANTE	R\$ 549	R\$ 547	R\$ 547	R\$ 546	R\$ 546	R\$ 545
DISPONIBILIDADES	R\$ 0	R\$ 5	R\$ 4	R\$ 3	R\$ 3	R\$ 3
CONTAS A RECEBER	R\$ 548	R\$ 548	R\$ 548	R\$ 543	R\$ 543	R\$ 543
ESTOQUES	R\$ -	R\$ -	R\$ -	R\$ -	R\$ -	R\$ -
ATIVO LONGO PRAZO	R\$ 16.228	R\$ 16.228	R\$ 16.228	R\$ 16.228	R\$ 16.271	R\$ 16.271
IMOBILIZADO	R\$ 52	R\$ 52	R\$ 52	R\$ 52	R\$ 52	R\$ 52
INVESTIMENTOS	R\$ 13.717	R\$ 13.717	R\$ 13.717	R\$ 13.717	R\$ 13.759	R\$ 13.759
PASSIVO TOTAL	R\$ 16.782	R\$ 16.782	R\$ 16.782	R\$ 16.782	R\$ 16.782	R\$ 16.817
PASSIVO CIRCULANTE	R\$ 35	R\$ 35	R\$ 35	R\$ 35	R\$ 35	R\$ 35
FORNECEDORES	R\$ -	R\$ -	R\$ -	R\$ -	R\$ -	R\$ -
EMPRÉSTIMOS/FINANCIAMENTOS	R\$ 35	R\$ 35	R\$ 35	R\$ 35	R\$ 35	R\$ 35
FISCAL CURTO PRAZO	R\$ -	R\$ -	R\$ -	R\$ -	R\$ -	R\$ -
LONGO PRAZO	R\$ -	R\$ -	R\$ -	R\$ -	R\$ -	R\$ -
FISCAL LONGO PRAZO	R\$ -	R\$ -	R\$ -	R\$ -	R\$ -	R\$ -
PL	R\$ 16.747	R\$ 16.747	R\$ 16.747	R\$ 16.747	R\$ 16.747	R\$ 16.782

*Em milhares*



# Balanço | AFG

O ativo circulante é representado por impostos a recuperar e por empréstimos feitos a terceiros. Ativos de longo prazo se relacionam com as atividades da Rio Verde Reflorestadora. Em Janeiro/2026, a AFG Participações não registrou qualquer movimentação — receitas, despesas ou resultados extra operacionais. A base de dados não disponibilizou balancete individual da empresa para a competência.

Contas do Balanço	ago/25	set/25	out/25	nov/25	dez/25	jan/26
ATIVO TOTAL	R\$ 6.306	R\$ 6.306	R\$ 6.306	R\$ 6.306	R\$ 6.334	R\$ 6.334
ATIVO CIRCULANTE	R\$ 1.335	R\$ 1.335	R\$ 1.335	R\$ 1.335	R\$ 1.335	R\$ 1.335
DISPONIBILIDADES	R\$ 7	R\$ 7	R\$ 7	R\$ 7	R\$ 7	R\$ 7
CONTAS A RECEBER	R\$ 1.328	R\$ 1.328	R\$ 1.328	R\$ 1.328	R\$ 1.328	R\$ 1.328
ESTOQUES	R\$ -	R\$ -	R\$ -	R\$ -	R\$ -	R\$ -
ATIVO LONGO PRAZO	R\$ 4.970	R\$ 4.970	R\$ 4.970	R\$ 4.970	R\$ 4.999	R\$ 4.999
IMOBILIZADO	R\$ 84	R\$ 84	R\$ 84	R\$ 84	R\$ 84	R\$ 84
INVESTIMENTOS	R\$ 4.872	R\$ 4.872	R\$ 4.872	R\$ 4.886	R\$ 4.915	R\$ 4.915
PASSIVO TOTAL	R\$ 6.306	R\$ 6.306	R\$ 6.306	R\$ 6.306	R\$ 6.306	R\$ 6.334
PASSIVO CIRCULANTE	R\$ 410	R\$ 410	R\$ 410	R\$ 410	R\$ 410	R\$ 410
FORNECEDORES	R\$ -	R\$ -	R\$ -	R\$ -	R\$ -	R\$ -
EMPRÉSTIMOS/FINANCIAMENTOS	R\$ 410	R\$ 410	R\$ 410	R\$ 410	R\$ 410	R\$ 410
FISCAL CURTO PRAZO	R\$ 10	R\$ 10	R\$ 10	R\$ 10	R\$ 0	R\$ 0
LONGO PRAZO	R\$ 616	R\$ 616	R\$ 616	R\$ 616	R\$ 616	R\$ 616
FISCAL LONGO PRAZO	R\$ -	R\$ -	R\$ -	R\$ 48	R\$ 48	R\$ 48
PL	R\$ 5.280	R\$ 5.280	R\$ 5.280	R\$ 5.280	R\$ 5.280	R\$ 5.308

Em milhares



# Balanço | EGC

O ativo circulante é representado por impostos a recuperar e por empréstimos feitos a terceiros. Os ativos de longo prazo, da mesma forma, dependem da restituição de valores por outras empresas. Em Janeiro/2026, a EGC Participações registrou apenas despesas operacionais de R\$ 80,00, sem movimentação patrimonial relevante, mantendo o mesmo perfil de inatividade operacional observado em Dezembro/2025. A base de dados não disponibilizou balancete individual da empresa para a competência.

Contas do Balanço	ago/25	set/25	out/25	nov/25	dez/25	jan/26
ATIVO TOTAL	R\$ 8.310	R\$ 8.310	R\$ 8.310	R\$ 8.310	R\$ 8.324	R\$ 8.324
ATIVO CIRCULANTE	R\$ 767	R\$ 767	R\$ 767	R\$ 767	R\$ 767	R\$ 767
DISPONIBILIDADES	R\$ 0	R\$ 0	R\$ 0	R\$ 495	R\$ 0	R\$ 0
CONTAS A RECEBER	R\$ 767	R\$ 767	R\$ 767	R\$ 766	R\$ 766	R\$ 766
ESTOQUES	R\$ -	R\$ -	R\$ -	R\$ -	R\$ -	R\$ -
ATIVO LONGO PRAZO	R\$ 462	R\$ 462	R\$ 462	R\$ 462	R\$ 462	R\$ 462
IMOBILIZADO	R\$ 49	R\$ 49	R\$ 49	R\$ 49	R\$ 49	R\$ 49
INVESTIMENTOS	R\$ 7.017	R\$ 7.033	R\$ 7.033	R\$ 7.033	R\$ 7.047	R\$ 7.047
PASSIVO TOTAL	R\$ 8.310	R\$ 8.311	R\$ 8.311	R\$ 8.311	R\$ 8.311	R\$ 8.324
PASSIVO CIRCULANTE	R\$ -	R\$ -	R\$ -	R\$ 287	R\$ 0	R\$ 0
FORNECEDORES	R\$ -	R\$ -	R\$ -	R\$ -	R\$ -	R\$ -
EMPRÉSTIMOS/FINANCIAMENTOS	R\$ -	R\$ -	R\$ -	R\$ -	R\$ -	R\$ -
FISCAL CURTO PRAZO	R\$ -	R\$ -	R\$ -	R\$ 287	R\$ 0	R\$ 0
LONGO PRAZO	R\$ 1.015	R\$ 1.015	R\$ 1.015	R\$ 1.015	R\$ 1.015	R\$ 1.015
FISCAL LONGO PRAZO	R\$ -	R\$ -	R\$ -	R\$ -	R\$ -	R\$ -
PL	R\$ 7.281	R\$ 7.295	R\$ 7.295	R\$ 7.295	R\$ 7.295	R\$ 7.309

*Em milhares*



# Balanço| RIO VERDE

Dos balanços totalizados no mês anterior, extraem-se as contas de maior relevância:

Contas do Balanço	ago/25	set/25	out/25	nov/25	dez/25	jan/26
ATIVO TOTAL	R\$ 1.622	R\$ 1.623	R\$ 1.616	R\$ 1.621	R\$ 1.640	R\$ 1.656
ATIVO CIRCULANTE	R\$ 449	R\$ 450	R\$ 444	R\$ 452	R\$ 446	R\$ 463
DISPONIBILIDADES	R\$ 1	R\$ 1	R\$ 2	R\$ 2	R\$ 0	R\$ 2
CONTAS A RECEBER	R\$ 105	R\$ 449	R\$ 442	R\$ 447	R\$ 446	R\$ 460
ESTOQUES	R\$ -	R\$ -	R\$ -	R\$ 2	R\$ -	R\$ -
ATIVO LONGO PRAZO	R\$ 1.173	R\$ 1.173	R\$ 1.172	R\$ 1.169	R\$ 1.194	R\$ 1.193
IMOBILIZADO	R\$ 488	R\$ 488	R\$ 487	R\$ 484	R\$ 509	R\$ 508
INVESTIMENTOS	R\$ 5	R\$ 5	R\$ 5	R\$ 5	R\$ 5	R\$ 5
PASSIVO TOTAL	R\$ 1.617	R\$ 1.521	R\$ 1.618	R\$ 1.624	R\$ 1.671	R\$ 1.671
PASSIVO CIRCULANTE	R\$ 1.277	R\$ 1.282	R\$ 1.280	R\$ 1.286	R\$ 1.333	R\$ 1.361
FORNECEDORES	R\$ 174	R\$ 174	R\$ 174	R\$ 174	R\$ 201	R\$ 194
EMPRÉSTIMOS/FINANCIAMENTOS	R\$ 684	R\$ 684	R\$ 684	R\$ 684	R\$ 684	R\$ 684
FISCAL CURTO PRAZO	R\$ 35	R\$ 38	R\$ 39	R\$ 41	R\$ 41	R\$ 45
LONGO PRAZO	R\$ 5.247	R\$ 5.247	R\$ 8.244	R\$ 5.244	R\$ 5.244	R\$ 5.247
FISCAL LONGO PRAZO	R\$ 261	R\$ 261	R\$ 258	R\$ 263	R\$ 258	R\$ 261
PL	-R\$ 4.907	-R\$ 4.907	-R\$ 4.906	-R\$ 4.906	-R\$ 4.906	-R\$ 4.936

*Em milhares*



# Balanço| RIO VERDE

Das contas do balanço extraem-se as seguintes observações.

- As disponibilidades cresceram para R\$ 2.215,29 em Janeiro/2026, representando apenas 0,13% do Ativo Total de R\$ 1.655.608,34 — nível ínfimo diante das obrigações correntes da recuperanda.
- As contas a receber totalizaram R\$ 460.486,44, sendo R\$ 111.562,70 de clientes, representando 27,9% do ativo circulante de R\$ 462.701,73.
- O imobilizado registrou R\$ 507.931,85, mantendo-se como o principal ativo de longo prazo da empresa, ao lado de investimentos de R\$ 4.973,76.
- O passivo circulante (último dado disponível: Dezembro/2025) somou R\$ 1.361.098,47, incluindo empréstimos e financiamentos de curto prazo de R\$ 684.459,72, sem registro de amortização no período.
- O Patrimônio Líquido permanece fortemente negativo em R\$ (4.936.283,27), configurando passivo a descoberto de caráter estrutural no contexto do processo de recuperação judicial.



# Vistoria | Imagens recentes

Observa-se a área de reflorestamento:



# Vistoria | Imagens recentes

Em Flor da Serra do Sul há uma área menor de lavoura:



Questionada sobre os frutos da lavoura, a Recuperanda esclareceu se trata de uma área arrendada para terceiros. Esclareceu ainda uqe para o preparo do solo foi concedida uma carência, sendo que no futuro o arrendamento irá gerar receitas, as quais serão evidenciadas contabilmente.



# Trabalhadores | Relatório FGTS

- Em Flor da Serra do Sul há 3 trabalhadores ativos registrados.
- Transcreve-se a propósito a guia do FTGS, somente no essencial, visando a proteção de dados sensíveis dos trabalhadores.

<b>Empregador:</b>	77.593.978	<b>Nome Empregador:</b>	RIO VERDE REFLORESTADORA LTDA EM RECUPERACAO JUDI					
<b>Vencimento da Guia:</b>	20/02/2026	<b>Total Parcelado:</b>						
<b>Número da Guia:</b>	0126021621315220-3	<b>Data Emissão:</b>	16/02/2026 13:52:30 (Brasília)		<b>Emitida por:</b>	77.593.978/0001-39		
<b>Relação de Trabalhadores</b>								
<b>Estabelecimento:</b>	77.593.978/0001-39		<b>Tomador:</b>	Sem Tomador				
Comp. Apuração	Comp. Referência	Nome Trabalhador	Matrícula	CPF	Categoria	Vencimento	Tipo Depósito	Base Rem
01/2026		ELIANE A			101	20/02/2026	Mensal	
01/2026		MARLON			101	20/02/2026	Mensal	
01/2026		ODENIR T			101	20/02/2026	Mensal	
<b>Total do Tomador</b>						<b>Sem Tomador</b>		
<b>Total do Estabelecimento</b>						<b>77.593.978/0001-39</b>		
<b>Total FGTS</b>								



# Edital de credores

## ❖ TRABALHADORES

- ❖ Aqueles com destaque em cores diferenciadas receberam alterações em seu crédito em decorrência de solução de divergência operada.

NOME	CRÉDITO
ADAIR JOSÉ PADILHA	R\$ 19.423,73
ADALTO SANTOS	R\$ 34.692,05
ADAO VIEIRA	R\$ 37.211,15
ADEILDO DE LIMA SOUZA	R\$ 134.647,81
ADELAR GOFFI	R\$ 7.231,92
ADELIRDE DE FATIMA ANTUNES BONATTO	R\$ 12.335,16
ADEMAR DO ROSÁRIO DE SOUZA	R\$ 33.304,40
ADEMIR CARDOSO DOS SANTOS	R\$ 35.154,26
ADEMIR DONIZETE DA SILVA	R\$ 2.791,19
ADENILTON JOSÉ DE OLIVEIRA	R\$ 38.414,88
ADILES OLIVEIRA DA SILVA	R\$ 19.386,31
ADRIANA SIMONE ARNOLD	R\$ 11.470,34
AIRTON MARIO KOBZ	R\$ 3.205,45
ALDARI JOAO BASSO	R\$ 3.978,17
ALESSANDRO DE LIMA RIBAS	R\$ 118.359,82
ALESSIO DALMORA	R\$ 6.443,96
ALEXANDRE LOPES CERATTI	R\$ 190.020,34
ALISSON LUIS CENI FISCHER	R\$ 12.371,21
ALTAIR TEIXEIRA GOMES	R\$ 42.995,08
ALTAMIRO SILVEIRA	R\$ 18.687,33
ALZIRO DOS SANTOS	R\$ 39.390,48
AMAURI DO NASCIMENTO DO SANTOS	R\$ 63.367,97
AMÉLIA DOS SANTOS DE BOMFIM	R\$ 82.876,76
ANA CRISTINA DOS SANTOS	R\$ 13.876,37
ANA LUIZA FERREIRA DEZANET	R\$ 4.414,13
ANDREIA MENGUES	R\$ 1.396,81
ANGELA GONCALVES DOS SANTOS	R\$ 15.977,13
ANGELIM RIBEIRO DOS SANTOS	R\$ 1.487,63
ANILO DE OLIVEIRA MATTOS	R\$ 11.383,15
ANTONINHO IVAIR MERGENER	R\$ 11.855,45
ANTONIO DE SOUZA	R\$ 21.292,04
ANTONIO DOS SANTOS	R\$ 3.740,59
ANTONIO EDUARDO HELLMANN	R\$ 2.229,85
ANTÔNIO GENIS DOS SANTOS	R\$ 2.914,24
ANTONIO GLUGOSKI	R\$ 2.393,42
ANTONIO JACIR DE SOUZA	R\$ 18.304,85
ANTONIO PEREIRA DA LUZ	R\$ 32.805,49
ANTONIO SILVA DOS SANTOS	R\$ 387,67
ARI BASCHERA	R\$ 22.490,81
ARVELINO LORENA DIAS	R\$ 37.412,70
CAIXA ECONÔMICA FEDERAL	R\$ 984.746,55
CARLOS CELSO PAZZETTO	R\$ 25.411,50
CASEMIRO GIVULSKI NETO	R\$ 3.626,35
CELIO GONDACKI	R\$ 11.998,40
CELIO TIBURCIO	R\$ 1.892,44
CELSO CASTRO MACHADO	R\$ 24.436,39
CLAUDETE APARECIDA DOS SANTOS	R\$ 33.292,93
CLAUDIA REGINA RODRIGUES DOS SANTOS	R\$ 106.354,24
CLEITON ADRIANO DOS SANTOS	R\$ 48.152,39

NOME	CRÉDITO
CLEONICE BRIZOLA	R\$ 303.881,07
CLEUZA DE FÁTIMA ROSA E SOUZA	R\$ 14.126,39
DAVI PRESTES DE ASSUNÇÃO	R\$ 74.194,82
DENISE FERNANDES	R\$ 2.588,57
DENIZE APARECIDA DE SOUZA COSTA	R\$ 3.840,40
DILETA MENGUES DA SILVA	R\$ 25.733,40
DIRCE CARDOZO ZEFERINO	R\$ 12.290,57
DIRCEU ANTONIO DEZANET	R\$ 14.095,86
EDINEIA NOGUEIRA	R\$ 8.192,67
EDSON PONCIANO	R\$ 93.523,56
ELEOSMAR DA SILVA MACHADO	R\$ 9.545,52
ELIZIANE CLÁUDIA DALL AGNOL	R\$ 6.978,06
ELOI CORCHAK	R\$ 2.910,62
ELOIR DE FARIAS FERREIRA	R\$ 33.565,92
ELTON SANTOS	R\$ 105.841,15
FABRICIO HOLZ	R\$ 7.182,03
FÁTIMA APARECIDA TOZATI	R\$ 1.471,37
FERMANOEL MEDEIROS DA SILVA	R\$ 4.816,63
FERMINO DIAS DE LIMA	R\$ 40.662,62
FERNANDO RODRIGO DOS SANTOS	R\$ 31.662,10
FRANCIELE SERENIA	R\$ 2.908,74
FRANCLEI MASCHIO	R\$ 3.204,13
GENAIR MARIA TÔNIELO DA SILVA	R\$ 3.501,05
GILBERTO GALVÃO BUENO	R\$ 36.303,17
IBRAIN DIAS DOS SANTOS	R\$ 6.144,63
IDACIR PEGORARO	R\$ 16.140,42
INACIO TELES DE OLIVEIRA	R\$ 17.916,79
IRACI RODRIGUES	R\$ 7.037,17
IRINEU INACIO BENNEMANN	R\$ 7.415,51
ISABEL CAROLINA MOCHNAZ CAMBRUZZI	R\$ 6.494,85
IVANETE LOPES MATOS	R\$ 31.246,33
IVO HARRY CELLI JUNIOR	R\$ 42.303,20
IVONE PEREIRA DE LIMA	R\$ 45.115,80
JANDIRA BARBOSA DA SILVA	R\$ 26.882,12
JANETE DALAZEM DA SILVA	R\$ 16.693,16
JOÃO ANTONIO FEDERISSI	R\$ 2.548,02
JOÃO CARDOSO DE LIMA	R\$ 12.751,78
JOÃO CARLOS LINHARES	R\$ 15.000,00
JOÃO MACHADO	R\$ 19.516,56
JOAREZ MACHADO	R\$ 9.361,79
JOCEMAR LUIZ NARCISO	R\$ 126.273,02
JOCEMAR NOVASKI	R\$ 14.473,03
JOSÉ ADÃO DALLA PRIA	R\$ 3.107,90
JOSÉ LEMES DA SILVA	R\$ 2.153,91
JOSÉ LEOPOLDINO DA SILVA	R\$ 15.804,60
JOSÉ TENORIO DE ARAUJO	R\$ 3.794,68
JOSÉ VIEIRA DE LIMA	R\$ 7.049,21
JOSIANE TEIXEIRA NEVES	R\$ 30.124,50
JOSIEL DA CRUZ DE ALMEIDA	R\$ 28.156,22



# Edital de credores

## ❖ TRABALHADORES

- ❖ Aqueles com destaque em cores diferenciadas receberam alterações em seu crédito em decorrência de solução de divergência operada.

NOME	CRÉDITO
JOVANI DA FATIMA PADILHA	R\$ 2.610,75
JOVENAL PADILHA DOS SANTOS	R\$ 15.952,13
JOVINO MARTINS DE JESUS	R\$ 43.298,29
JULIANO BLASIU	R\$ 3.384,71
JUSTIUM DE OLIVEIRA	R\$ 39.964,78
JUVELINO PAULISTA DOS SANTOS	R\$ 78.451,50
JUVENIL DE OLIVEIRA	R\$ 15.102,51
LAUREDIN DOS SANTOS	R\$ 20.194,85
LAURO MACHADO	R\$ 12.525,79
LEOZIR DE OLIVEIRA SANTOS	R\$ 23.632,94
LEUCIMARA VALENTE DOS SANTOS	R\$ 35.140,56
LORIDAN DO PILAR	R\$ 14.596,68
LOTARIO PRIESTER	R\$ 75.032,64
LOURENÇO VIEIRA DA SILVA	R\$ 6.546,70
LUCIANA RIBEIRO DOS SANTOS	R\$ 7.775,80
LUCIANA RODRIGUES	R\$ 23.910,99
MARCIA BUENO DE OLIVEIRA	R\$ 38.604,40
MARCOS ALEXANDRE KUMMER	R\$ 143.566,49
MARCOS ANTONIO DOS SANTOS	R\$ 34.485,58
MARCOS CRISTIANO LEANDRO	R\$ 163.553,98
MARGARIDA APARECIDA ANTUNES DA ROCHA	R\$ 900,27
MARIA BELONI TREMBA	R\$ 9.324,89
MARIA NEUSA SIEDLECKI	R\$ 8.760,13
MARILDA GONCALVES DE OLIVEIRA DOS SANTOS	R\$ 45.008,18
MARILENE DE JESUS	R\$ 1.689,51
MARINEZ FICANHA	R\$ 5.784,47
MARIZA ZANCO BASSO	R\$ 2.284,54
MARLENE BROERING LORENCE	R\$ 9.883,26
MARLENE DAL AGUA DE SOUZA	R\$ 22.532,87
MARLENE MARIA FERNANDES	R\$ 5.537,29
MARLI BARBOSA	R\$ 29.516,12
MARTINHO RISSI	R\$ 10.726,09
MAYARA DA SILVA HELMANN	R\$ 51.583,96
MONICA CRISTINA CASALI	R\$ 1.044,69
NADIR ANTUNES DE MATOS	R\$ 14.198,34
NAIR APARECIDA LIRIO PEREIRA	R\$ 52.442,80
NELAINE DUTRA ALVES	R\$ 13.692,67
NILDE PICILOTTO MILANI	R\$ 6.151,48
NORMY TEREZINHA BERTUOL MORESCO	R\$ 4.050,06
OLIVIO ALVES	R\$ 3.970,15
ONEIDE DE FATIMA IANOSKI	R\$ 22.892,98
ORIDES VIERO	R\$ 9.173,47
ORLANDO ALVES PEREIRA	R\$ 33.387,53
ORPIDIO BORGES BARCELOS	R\$ 16.266,87
OSMARINO ZEFERINO	R\$ 10.090,47
OSNY DE JESUS NOGUEIRA	R\$ 7.155,50
OSVALDO LOURENÇO DE SOUZA	R\$ 18.960,13
PATRÍCIA CRUZ DE ALMEIDA	R\$ 22.467,87
PAULA REGINA ANTUNES	R\$ 3.413,40

NOME	CRÉDITO
PAULO CEZAR BENEDITO	R\$ 19.494,29
PAULO SERGIO DOS SANTOS	R\$ 71.661,06
PAULO SERGIO FRANCOZI	R\$ 687,07
PEDRO CLOVIS ALICIEWICA	R\$ 8.951,01
PEDRO DE FREITAS	R\$ 15.278,41
PEDRO GOMES MACHADO	R\$ 50.035,90
PERLA SHAYANE MACHADO DOS SANTOS	R\$ 33.899,39
PORTO & CASTELHANDO ADV.	R\$ 33.113,18
REINALDO GALVÃO DOS SANTOS	R\$ 39.622,59
ROSANGELA CAETANO SILVA	R\$ 1.952,59
ROSANI PATRÍCIA DE LIMA	R\$ 3.370,33
ROSELENE FATIMA PORTA	R\$ 19.865,09
ROSENILDA DE SOUZA OLIVEIRA	R\$ 14.201,00
ROSENILDA FERNANDES DA SILVA	R\$ 33.310,65
ROSI PRESTES DE ASSUNÇÃO	R\$ 43.294,24
ROSCLEIDE DOS SANTOS DE PONTES	R\$ 31.792,98
ROSILDA DE JESUS DOS SANTOS	R\$ 58.038,46
ROSMARY DA SILVA LOPATIUK	R\$ 11.100,75
RUI SPINATO	R\$ 60.000,00
SALETE YARA DOS SANTOS	R\$ 18.237,91
SEBASTIÃO BORGES DE BARCELO	R\$ 8.888,14
SEBASTIÃO MARIANO DOS SANTOS NETO	R\$ 50.282,04
SERGIO JOSE BILIBIO	R\$ 49.648,06
SIDAIR BAROTO	R\$ 6.615,86
SILVANIA DE CARVALHO	R\$ 8.986,03
TATIANE DE SOUZA TRINDADE DE LIMA	R\$ 92.932,80
TEREZINHA CICOSZKI	R\$ 8.976,57
TEREZINHA INÊS BLASIU GANZER	R\$ 1.773,35
VALDECI MARTINS	R\$ 37.620,21
VALDELI OLIVEIRA TORRES	R\$ 5.014,12
VALDIR BONKOSKI	R\$ 11.540,64
VALDIR NEY GOMES DE CAMPOS	R\$ 6.909,65
VALDIR RIBEIRO DIAS	R\$ 26.131,52
VALENTIM VIEIRA DA SILVA	R\$ 22.036,88
VALERIA DE FATIMA DOS SANTOS DE OLIVEIRA	R\$ 33.522,70
VALMIR BATISTA PINTO	R\$ 51.834,72
VALMOR ERNESTO CAPRA	R\$ 33.289,16
VANDERLEIA DALL AGUA DE SOUZA	R\$ 10.445,30
VANESSA APARECIDA LOSS VISNHESCKI	R\$ 46.988,98
VICENTE DIAS DE MEIRA	R\$ 4.495,04
VILMAR DE SOUZA PACÍFICO	R\$ 11.277,24
VILMAR DEBACHER	R\$ 122.349,98
VILSO RICHTHICK	R\$ 14.830,35
VILSON NUNES DA SILVA	R\$ 7.391,38
VOLMIR CESAR PORTA	R\$ 5.785,92
ZILDA CATARINA ANTUNES	R\$ 4.016,06
ZOLNEI PAULO SANDRI	R\$ 31.498,06
ZONEI PAULO SANDRI	R\$ 18.454,88



# Assembleia de Credores | Aprovação do PRJ

RECUPERAÇÃO JUDICIAL N. 0002869-56.2020.8.16.0181  
A.C. ADMINISTRAÇÃO E PARTICIPAÇÃO S.A. (CNPJ 81.442.485/0001-75); A.F.G.  
PARTICIPAÇÕES LTDA (CNPJ 14.798.875/0001-95); E.G.C. PARTICIPAÇÕES  
LTDA (CNPJ 82.347.253/0001-09) e RIO VERDE REFLORESTADORA LTDA (CNPJ  
77.593.978/0001-39)

## ATA DA ASSEMBLEIA GERAL DE CREDORES – 2ª CONVOCAÇÃO EM CONTINUAÇÃO

Aos 13 dias de junho de 2023 às 14h06min, virtualmente no endereço eletrônico <https://tel.meet/gaw-dkrf-jds?pin=9533022424645>, reuniram-se em ASSEMBLEIA GERAL, conduzida por ATILA SAUNER POSSE SOCIEDADE DE ADVOGADOS na qualidade de pessoa jurídica Administradora Judicial, representada pelo advogado Atila Sauner Posse, os credores das empresas A.C. ADMINISTRAÇÃO E PARTICIPAÇÃO S.A.; A.F.G. PARTICIPAÇÕES LTDA; E.G.C. PARTICIPAÇÕES LTDA e RIO VERDE REFLORESTADORA LTDA, doravante denominadas Recuperandas para apreciar a seguinte ordem do dia: (i) exame e encaminhamento para aprovação do plano de recuperação judicial da empresa, franqueada sua modificação, (ii) deliberações sobre a constituição e instalação de comitê de credores, (iii) questões de interesse da recuperação judicial e dos credores. Uma vez concluído o credenciamento, foi proclamada aberta a sessão e encerrada a lista de assinaturas do horário acima indicado. Dada a palavra ao advogado da Recuperanda, **DR. BRUNO DA COSTA VAZ** informou que foram realizados reajustes no PRJ e realizadas negociações com os credores. Para o cumprimento do PRJ foram dados em garantia dois imóveis, para alienação através de UPIs. Ressaltou, ainda, que os imóveis representam quase três vezes o valor dos débitos trabalhistas, e que não possuem nenhuma área de reserva ambiental, ou seja, não há qualquer empecilho no comprometimento de pagamento da classe com os referidos bens. Por fim, mencionou que a empresa não possui fluxo de caixa, não havendo possibilidade de pagamento dos créditos trabalhista de outra maneira a não ser através da venda dos imóveis. O **DR. IVO**

RECUPERAÇÃO JUDICIAL N. 0002869-56.2020.8.16.0181  
A.C. ADMINISTRAÇÃO E PARTICIPAÇÃO S.A. (CNPJ 81.442.485/0001-75); A.F.G.  
PARTICIPAÇÕES LTDA (CNPJ 14.798.875/0001-95); E.G.C. PARTICIPAÇÕES  
LTDA (CNPJ 82.347.253/0001-09) e RIO VERDE REFLORESTADORA LTDA (CNPJ  
77.593.978/0001-39)

**HARRY CELLI JÚNIOR** informou que o Sindicato manifesta insegurança nas propostas apresentadas, pois acredita que os termos do PRJ indicam prejuízo aos credores, uma vez que a venda de um dos imóveis desoneraria o valor do outro e somente esta venda representaria o pagamento dos credores trabalhistas. Ou seja, ainda que ocorresse a venda, o deságio apontado é muito alto, pois uma vez vendido o imóvel de menor valor, este representaria o integral pagamento da classe I. Em resposta, o **DR. BRUNO DA COSTA VAZ** informou que o PRJ prevê vendas distintas por UPIs, uma no valor de R\$ 11.000.000,00 e outra no valor de R\$ 5.300.000,00. Disse, ainda que poderia manter a oneração do outro bem, até que as dívidas trabalhistas estejam integralmente liquidadas nos termos do PRJ. Informou que a venda por UPI é uma forma de venda casada e, uma vez firmado ato, o valor do imóvel vai diretamente à sua destinação, o que asseguraria ainda mais o cumprimento da obrigação. O **DR. IVO HARRY CELLI JÚNIOR** concordou com a alteração do PRJ para manter ambos os imóveis em garantia para adimplemento dos créditos trabalhistas, aceitando as duas UPIs para pagamento dos créditos trabalhistas, com a alteração do deságio para 20% e com atualização dos débitos até a data do efetivo pagamento. O AJ mencionou que a atualização do crédito até a data do efetivo pagamento contraria o dispositivo legal – art. 9, II, da LFRJ – e, ainda, que poderia ser um problema futuro para o adimplemento das Recuperandas. O **DR. BRUNO DA COSTA VAZ** opinou, para que haja atualizações em termos distintos, pelo aumento no deságio da classe I. O **DR. IVO HARRY CELLI JÚNIOR** sugeriu que o deságio seria de 30%, com atualização até a data do pagamento, na taxa SELIC. O AJ informou que a taxa SELIC é alta e superaria a atualização do imóvel e sugeriu que fosse utilizada a taxa TR para atualização dos créditos desde a habilitação e a taxa SELIC desde a homologação até o efetivo pagamento. O **DR. BRUNO DA COSTA VAZ** pediu a



# Assembleia de Credores | Aprovação do PRJ

RECUPERAÇÃO JUDICIAL N. 0002869-56.2020.8.16.0181

A.C. ADMINISTRAÇÃO E PARTICIPAÇÃO S.A. (CNPJ 81.442.485/0001-75); A.F.G. PARTICIPAÇÕES LTDA (CNPJ 14.798.875/0001-95); E.G.C. PARTICIPAÇÕES LTDA (CNPJ 82.347.253/0001-09) e RIO VERDE REFLORESTADORA LTDA (CNPJ 77.593.978/0001-39)

suspensão do ato por quinze minutos para tratar das alterações com o representante da Recuperanda. O ato foi suspenso das 14h30 às 14h45. O **DR. BRUNO DA COSTA VAZ** retornou e mencionou que a atualização pela Taxa SELIC, no período de 24 meses – proposto para a venda do imóvel, corresponderia mais de 30% dos atuais valores, sugerindo o INPC e IPCA. O **DR. IVO HARRY CELLI JÚNIOR** consentiu com a atualização do índice de IPCA e pediu a retificação da responsabilidade das Recuperandas para que conste no PRJ como responsabilidade solidária sobre as obrigações trabalhistas. **Em conclusão**, restou aprovado o PRJ substitutivo apresentado (mov.361.2), com as seguintes condições adicionais: **(i)** As Recuperandas reconhecem como solidárias as obrigações nos termos da solicitação do Dr. Ivo; **(ii)** Prazo de 24 meses para o pagamento aos credores da Classe I, com a constituição das UPIS para adimplemento dos referidos créditos no mesmo período; **(iii)** Cláusula de oneração dos bens, até que os créditos trabalhistas estejam integralmente adimplidos, sendo que, ocorrendo a venda de qualquer dos imóveis, se o montante recebido for inferior ao montante indicado no QGC com correções e deságios agora aprovados, haverá prosseguimento na venda até que o valor seja integralmente recebido para pagamento da classe; **(iv)** Atualização dos créditos trabalhista pela TR desde a data da distribuição do pedido de RJ (08/12/2020) até a data da efetiva homologação do PRJ; **(v)** atualização dos créditos trabalhistas pelo índice IPCA desde a data da homologação do PRJ até a data do efetivo pagamento; **(vi)** Não serão exigidos juros das Recuperandas, tão somente as correções já mencionadas **(vii)** Deságio de 20% na classe I, quando do efetivo desembolso em favor dos trabalhadores; O **DR. PEDRO JÚNIOR DOS SANTOS DA SILVA** – representante da classe I – informou que está de acordo com os novos termos. A **DRA. MARIA APARECIDA DE PAULA** – representante da

RECUPERAÇÃO JUDICIAL N. 0002869-56.2020.8.16.0181

A.C. ADMINISTRAÇÃO E PARTICIPAÇÃO S.A. (CNPJ 81.442.485/0001-75); A.F.G. PARTICIPAÇÕES LTDA (CNPJ 14.798.875/0001-95); E.G.C. PARTICIPAÇÕES LTDA (CNPJ 82.347.253/0001-09) e RIO VERDE REFLORESTADORA LTDA (CNPJ 77.593.978/0001-39)

classe III e IV – também concordou com as alterações. Dando prosseguimento e aberta a votação do PRJ, **restou aprovada por 100% dos créditos presentes**. Todos os advogados abaixo listados assinaram a ata assegurando a representação de seus respectivos clientes, em nomes idênticos aos da sessão de abertura da segunda convocação. Lida e aprovadas por todos, segue a presente ata redigida por Kathlyn Adrielly de Lima Pereira, Secretária para o ato, e assinada por representantes de todas as classes, declarando-se encerrados os trabalhos às 15h08min.



# Conclusões

---

À disposição do Juízo e demais interessados, o presente relatório foi elaborado conforme DREs juntadas aos autos pelas Recuperandas, balanços extraídos do livro diário e contato direto havido com os gestores das empresas.

Curitiba, Abril de 2026.

**Atila Sauner Posse**  
OAB/PR 35.249

