

Relatório Mensal de Atividades
Autos nº 0020440-25.2025.8.16.0194
Grupo Dina Pizza
26ª Vara de Falências e Recuperação Judicial de Curitiba
Referente à competência de Janeiro/2026





Relatório de Andamentos Processuais

- Em 07/11/2025, o peticionante Grupo Dina Pizza protocolou a petição inicial requerendo o processamento de sua Recuperação Judicial.
 - Em 25/11/2025, foi proferida decisão judicial deferindo o processamento da Recuperação Judicial do Grupo e nomeando como Administrador Judicial o Escritório Atila Sauner Posse Sociedade de Advogados.
 - Em 02/12/2025, no mov. 31.2, o Juízo expediu o Ofício nº 1384/2025 determinando a suspensão de todos os protestos e registros de inadimplência em nome das empresas Recuperandas.
 - Em 29/12/2025, o peticionante Mercado Livre/Mercado Pago apresentou resposta ao ofício judicial informando a inexistência de contas ou saldos vinculados aos CNPJs do grupo.
 - Em 30/12/2025, o peticionante Neon Pagamentos S.A. apresentou resposta a ofício informando a ausência de contas ou valores disponíveis em nome das empresas Recuperandas.
 - Em 30/12/2025, os peticionantes Edenred e Dock (Repom, Greenpass, Emob) informaram ao juízo a inexistência de relacionamento financeiro ou vínculo com as empresas do Grupo Dina Pizza.
 - Em 07/01/2026, o peticionante Banco Bradesco S.A. manifestou ciência sobre a ordem de suspensão de protestos, ressaltando que a responsabilidade pela baixa cabe aos respectivos cedentes.
 - Em 20/01/2026, no mov. 124.1, foi proferido despacho judicial determinando que o Administrador Judicial se manifeste sobre o mov. 29 e intimando a Recuperanda para promover reembolsos e se manifestar sobre a proposta de honorários da AJ.
 - Em 20/01/2026, o peticionante Município de Campo Largo apresentou extrato de débitos informando que a empresa Campo Largo Pizzaria Ltda. não possui débitos tributários vencidos, apenas parcelas a vencer.
 - Em 20/01/2026, o peticionante Município de São José dos Pinhais informou nos autos a inexistência de débitos tributários em nome das Recuperandas perante aquela municipalidade.
- Em 20/01/2026, a peticionante Actual Inteligência finalizou o Laudo de Avaliação dos bens e ativos imobilizados das empresas do grupo para fins de suporte ao processo.





Relatório de Andamentos Processuais

- Em 23/01/2026, no mov. 128.1, o peticionante Grupo Dina Pizza protocolou a petição de apresentação do Plano de Recuperação Judicial (PRJ), detalhando os meios de reestruturação do passivo.
- Em 23/01/2026, no mov. 128.3, a peticionante Laboratório de Negócios apresentou o Parecer Técnico e Laudo Econômico-Financeiro atestando a viabilidade do Plano de Recuperação Judicial proposto.
- Em 23/01/2026, no mov. 128.4, a peticionante Actual Inteligência promoveu a juntada do Laudo de Avaliação Patrimonial dos ativos do grupo.
- Em 27/01/2026, o peticionante Paypal do Brasil informou em resposta a ofício que as Recuperandas não possuem contas ou valores vinculados à instituição.
- Em 28/01/2026, no mov. 155.2, o Juízo formalizou a juntada de diversas respostas de ofícios enviadas por instituições de pagamento e crédito.
- Em 28/01/2026, o peticionante Grupo Dina Pizza manifestou-se sobre a proposta de honorários da Administradora Judicial (mov. 123.1), requerendo a fixação em 2,5% sobre o passivo e concordando com o parcelamento em 48 vezes.
- Em 30/01/2026, o peticionante Administrador Judicial (Atila Sauner Posse) manifestou-se sobre as retenções bancárias nos movs. 29 e 99, opinando pela intimação das Recuperandas para detalharem os montantes retidos pelos bancos Stone e Santander.
- Em 09/02/2026, o peticionante Município de Colombo, por meio de seu procurador, manifestou ciência



Relatório do Administrador Judicial - CNJ



1. Há litisconsórcio ativo? **Sim**

2. Este relatório é:

a. Mensal

i. Houve alteração da atividade empresarial? **Não**

ii. Houve alteração da estrutura societária e dos órgãos de administração? **Não**

iii. Houve abertura ou fechamento de estabelecimentos? **Não**

b. Quadro de funcionários

c. Número de Funcionários/colaboradores total: **Não informado**

d. Número de funcionários CLT: **Não informado**

e. Número de pessoas jurídicas: **zero**





Relatório do Administrador Judicial - CNJ

a. Análise dos dados contábeis e informações financeiras, informações obtidas para o relatório inicial:

i. Ativo total:	R\$ 9.841.514,18 (em set/25)
ii. Passivo contábil:	R\$ 9.844.329,93 (em set/25)
iii. Extraconcursal:	Não informado
iv. Fiscal:	Não informado
v. Inscrito na dívida ativa:	Não informado
vi. Cessão fiduciária de títulos/direitos creditórios:	não identificado até o momento
vii. Alienação fiduciária:	não identificado até o momento
viii. Arrendamento mercantil:	não identificado até o momento
ix. Adiantamento de contrato de câmbio:	não identificado até o momento
x. Obrigação de fazer:	não identificado até o momento
xi. Obrigação de entregar:	não identificado até o momento
xii. Obrigação de dar:	não identificado até o momento
xiii. Obrigações líquidas:	não identificado até o momento



Relatório do Administrador Judicial - CNJ



c. Pós Ajuizamento da RJ: ainda não levantado

- i. Tributário:
- ii. Trabalhista:
- iii. Outros:

d. Demonstração de resultados (evolução)

- i. Observações de análise de faturamento, índices de liquidez, receita x custo, receita x resultado:
Serão apresentados mais adiante no presente relatório
- ii. Diligência nos estabelecimentos da Recuperanda:
Foram apresentados no laudo de constatação prévia e indicam a plena atividade da Recuperanda.
- iii. Planilha de controle de pagamentos dos credores concursais:
Não aplicável no momento:
- iv. Observações:

www.ajota.adv.br



Documento assinado digitalmente, conforme MP nº 2.200-2/2001, Lei nº 11.419/2006, resolução do Projudi, do TJPR/OE
Validação deste em <https://projudi.tjpr.jus.br/projudi/> - Identificador: PJVP5 VRCRS MVKLT JP9KK

Relatório do Administrador Judicial - CNJ



1. A devedor é:

- empresa de pequeno porte EPP
- microempresa (ME)
- empresa média
- empresa grande
- grupos de empresas
- empresário individual

2. Houve litisconsórcio ativo: sim não

2.1. Em caso positivo: -

2.2. O Plano de recuperação foi unitário individualizado

3. Os documentos que instruíram a petição inicial indicaram o valor do passivo:

3.1. tributário sim não

3.2. demais créditos excluídos da RJ: sim não



Relatório do Administrador Judicial - CNJ



4. Houve realização de constatação prévia: () sim (x) não

4.1. Em caso positivo, a constatação foi concluída em

5. O processamento foi deferido (x) sim () não

5.1. Em caso positivo, em quanto tempo? **31** dias desde a distribuição da inicial

5.2. Em caso positivo, houve emenda da inicial? (x) sim () não

5.3. Em caso negativo, em se tratando de litisconsorte, indicar:

() indeferimento para todos os litisconsortes;

() indeferimento para ___ (indicar número) litisconsortes

5.4. Em caso negativo, indicar fundamento legal para indeferimento: **Não se aplica.**



CNJ - Questionários sobre a duração dos atos processuais



6. Qual o tempo decorrido entre:

6.1. a distribuição da inicial e a relação de credores elaborada administrador judicial; **n/a**

6.2. a decisão de deferimento do processamento e a relação de credores elaborado administrador judicial;
n/a

6.3. a distribuição da inicial e a realização da primeira assembleia de credores para deliberar sobre o Plano de recuperação; **n/a**

6.4. a distribuição da inicial e a aprovação do Plano de recuperação pela assembleia de credores; **n/a**

6.5. a distribuição da inicial e a aprovação ou rejeição do Plano de recuperação judicial pela assembleia de credores; **n/a**

6.6. a distribuição da inicial e a concessão da recuperação judicial (homologação do Plano); **n/a**



CNJ - Questionários sobre a duração dos atos processuais



6.7. a distribuição da inicial e a convolação em falência:

6.7.1. em caso de Plano rejeitado pela assembleia de credores; ___ dias (indicar número)

6.7.2. em caso de recuperação judicial concedida; **n/a** (indicar número)

6.8. a distribuição da inicial até a apresentação do quadro geral de credores; ___ dias (indicar número)

6.9. a duração da suspensão prevista no art. 6º, § 4º, da Lei 11.101/05; ___ dias (indicar número)

6.10. o tempo decorrido desde a distribuição da inicial e extinção da recuperação judicial (quando não convolada em falência); ___ dias (indicar número)

7. Aprovação do Plano de recuperação judicial ocorreu na forma prevista no art. 58, §1º, da Lei 11.101/05 (cram down): () sim () não

8. Houve recurso contra a decisão que concedeu a recuperação judicial: () sim () não

8.1. Em caso positivo, o Plano foi: () mantido integralmente () mantido em parte () anulado



CNJ - Questionários sobre a duração dos atos processuais



9. Houve a apresentação de Plano especial na forma prevista nos arts. 70 e ss. da Lei 11.101/05 (quando aplicável): sim não

10. Houve a realização de leilão para venda de filial ou UPI na forma prevista no art. 60 da Lei 11.101/05:
 sim não

10.1. Em caso positivo, o leilão foi realizado: antes depois antes e depois (se mais de um leilão e em diferentes momentos da assembleia geral de credores para deliberação do Plano de recuperação

10.2. Houve recurso contra a decisão que deferiu ou indeferiu a alienação de filial ou UPI: sim não

10.3. Na hipótese de recurso, a realização do leilão foi: autorizada rejeitada

11. Houve a alienação de bens na forma prevista no art. 66 da Lei 11.101/05: sim não

11.1. Em caso positivo, a alienação foi realizada: antes depois antes e depois (se mais de uma alienação e em diferentes momentos da assembleia geral de credores para deliberação do Plano de recuperação



CNJ - Questionários sobre a duração dos atos processuais



12. Houve a concessão de financiamento ao devedor aprovado pelo Juízo no curso da recuperação judicial: () sim () não

12.1. Em caso positivo, houve a outorga de garantia real () sim () não

12.2. Em caso de outorga, a garantia constituída foi () alienação fiduciária () cessão fiduciária () hipoteca () penhor () outro direito real de garantia

13. Houve pedido de modificação do Plano após a concessão de recuperação judicial () sim () não

13.1. Em caso positivo, o pedido foi formulado:

____ (indicar número) dias contados da distribuição da inicial

____ (indicar número) dias contados da concessão da recuperação judicial

13.2. O Plano modificativo foi: () aprovado () rejeitado

13.3. Em quanto tempo a contar da sua apresentação o Plano de recuperação modificativo foi aprovado ou rejeitado: ____ (indicar número) dias



CNJ - Questionários sobre a duração dos atos processuais



14. Indique a razão da convolação da recuperação judicial em falência: [inserir campo de texto] (ex: não apresentação do Plano de recuperação judicial no prazo legal, descumprimento do Plano de recuperação judicial, etc.).



Controle dos atos processuais



Data prevista	Data Ocorrência	Evento	Mov.	Lei 11.101/2005
	07/11/2025	Distribuído o pedido de RJ	1	-
	25/11/2025	Deferimento do Processamento RJ		art. 52
		Termo de Compromisso da AJ		art. 33
		Publicação do Deferimento do Processamento da AJ		art. 52, § 1º
	-	Publicação do Edital de Convocação de Credores	-	art. 52, § 1º
	-	Prazo para apresentação das Habilitações/Divergências Administrativas	-	art. 7, § 1º
	-	Apresentação do Plano de Recuperação Judicial	-	art. 53
	-	Apresentação da Relação de Credores do AJ	-	art. 7, § 2º
	-	Publicação do Edital: Aviso do Plano e Lista de Credores do AJ	-	Art. 7º, II e 53
	-	Prazo Fatal para Impugnações Judiciais	-	art. 8º
	-	Prazo fatal para apresentação de objeções ao PRJ	-	art. 55
	-	Prazo para realização de AGC	-	art. 56, § 1º
	-	Publicação do Edital: Convocação AGC	-	art. 36
	-	Assembleia Geral de Credores - 1ª Convocação	-	art. 37
	-	Assembleia Geral de Credores - 2ª Convocação	-	art. 37
	-	Encerramento do Período de Suspensão	-	art. 6º, § 4º
	-	Outros	-	





ANÁLISE CONTÁBIL E ECONÔMICO- FINANCEIRA

Janeiro/2026



DRE - PIZZARIA ALTO MARACANÃ LTDA



PIZZARIA ALTO MARACANÃ LTDA - CNPJ 19.539.450/0001-85					
DRE	set/25	dez/25	jan/26	AH	
A) RECEITA BRUTA	R\$ 232.341.453	R\$ 348.425	R\$ 107.979	-69%	
B) DEDUÇÕES	-R\$ 191.425	-R\$ 26.965	-R\$ 8.144	-70%	
C) RECEITA LÍQUIDA	R\$ 232.150.028	R\$ 321.460	R\$ 99.835	-69%	
D) CMV	-R\$ 216.060.513	-R\$ 139.370	-R\$ 31.757	-77%	
E) LUCRO BRUTO	R\$ 16.089.515	R\$ 182.090	R\$ 68.078	-63%	
F) DESPESAS OPERACIONAIS	-R\$ 15.626.177	-R\$ 278.557	-R\$ 60.970	-78%	
H) RESULTADO OPERACIONAL	R\$ 463.337	-R\$ 96.467	R\$ 7.108	-107%	
I) RESULTADO FINANCEIRO	-R\$ 377.230	-R\$ 58.979	-R\$ 6.177	-90%	
I1) RECEITA FINANCEIRA	R\$ -	R\$ 20	R\$ 0	-100%	
I2) DESPESA FINANCEIRA	-R\$ 377.230	-R\$ 59.000	-R\$ 6.177	-90%	
J) RESULTADO EXTRAOPERACIONAL	R\$ 10.117	R\$ -	R\$ -	-	
J1) RECEITA EXTRAOPERACIONAL	R\$ 10.117	R\$ -	R\$ -	-	
J2) DESPESA EXTRAOPERACIONAL	R\$ -	R\$ -	R\$ -	-	
K) RESULTADO ANTES DOS TRIB	R\$ 96.225	-R\$ 155.446	R\$ 931	-101%	
L) PROVISÃO TRIBUTOS	-R\$ 23.094	R\$ -	R\$ -	-	
M) RESULTADO DO EXERCÍCIO	R\$ 73.131	-R\$ 155.455	R\$ 931	-101%	

- Em janeiro/2026, a Pizzaria Alto Maracanã Ltda registrou Receita Bruta de R\$ 107.979,25, com deduções de R\$ 8.144,26 (7,54%), resultando em Receita Líquida de R\$ 99.834,99. Comparativamente a Dezembro/2025 (Receita Bruta de R\$ 348.424,87), verifica-se retração de 69,01% na receita bruta, queda expressiva que demanda atenção quanto à continuidade operacional da recuperanda.
- O Custo das Mercadorias Vendidas (CMV) foi de R\$ 31.757,36, representando 31,81% da Receita Líquida - patamar bastante inferior ao registrado em dezembro (43,36%). O Lucro Bruto alcançou R\$ 68.077,63 (margem bruta de 68,19%), revelando melhora relativa na eficiência operacional de custos diretos, ainda que o volume absoluto seja significativamente menor.
- As Despesas Operacionais totalizaram R\$ 60.969,77 em janeiro, montante 78,11% inferior ao de dezembro (R\$ 278.556,74), redução proporcionalmente compatível com a queda de receita. O Resultado Operacional foi positivo em R\$ 7.107,86, revertendo o Prejuízo Operacional de R\$ 96.466,63 apurado em dezembro. Esse resultado, embora modesto, sinaliza melhora estrutural na relação custo-receita.
- O Resultado Financeiro negativo recuou de R\$ 58.979,48 em dezembro para R\$ 6.176,51 em janeiro - uma redução de 89,53% -, contribuindo para que o Resultado do Exercício fosse positivo em R\$ 931,35, em contraste com o Prejuízo de R\$ 155.455,21 registrado no mês anterior. A reversão do resultado é significativa, embora o superávit apurado seja de magnitude reduzida.
- A expressiva queda de receita (69,01%) de dezembro para janeiro impõe cautela na leitura do resultado positivo. A melhora nos indicadores relativos (margem bruta e custo financeiro) não pode ser dissociada da forte contração do volume operacional, o que sugere a necessidade de acompanhamento da evolução da receita nos meses subsequentes para verificar se a operação mantém capacidade de sustentação econômica.



DRE - CAPÃO RASO PIZZARIA LTDA



CAPÃO RASO PIZZARIA LTDA - ME CNPJ 21.664.620/0001-03					
DRE	set/25	dez/25	jan/26	AH	
A) RECEITA BRUTA	R\$ 751.191	R\$ 257.803	R\$ 63.513	-75%	
B) DEDUÇÕES	R\$ -	-R\$ 18.640	-R\$ 4.597	-75%	
C) RECEITA LÍQUIDA	R\$ 751.191	R\$ 239.163	R\$ 58.916	-75%	
D) CMV	R\$ -	-R\$ 103.121	-R\$ 16.806	-84%	
E) LUCRO BRUTO	R\$ 751.191	R\$ 136.041	R\$ 42.110	-69%	
F) DESPESAS OPERACIONAIS	-R\$ 43.904	-R\$ 117.318	-R\$ 41.768	-64%	
H) RESULTADO OPERACIONAL	R\$ 707.287	R\$ 18.724	R\$ 342	-98%	
I) RESULTADO FINANCEIRO	R\$ -	-R\$ 67.165	-R\$ 25	-100%	
I1) RECEITA FINANCEIRA	R\$ -	R\$ 25	R\$ 0	-100%	
I2) DESPESA FINANCEIRA	R\$ -	-R\$ 67.189	-R\$ 26	-100%	
J) RESULTADO EXTRAOPERACIONAL	R\$ -	R\$ -	R\$ -	-	
J1) RECEITA EXTRAOPERACIONAL	R\$ -	R\$ -	R\$ -	-	
J2) DESPESA EXTRAOPERACIONAL	R\$ -	R\$ -	R\$ -	-	
J) RESULTADO ANTES DOS TRIB	R\$ 707.287	-R\$ 48.441	R\$ 317	-101%	
K) PROVISÃO TRIBUTOS	R\$ -	R\$ -	R\$ -	-	
L) RESULTADO DO EXERCÍCIO	R\$ 707.287	-R\$ 48.440	R\$ 317	-101%	

- Em janeiro/2026, a Capão Raso Pizzaria Ltda – ME registrou Receita Bruta de R\$ 63.513,40, com deduções de R\$ 4.597,31 (7,24%), resultando em Receita Líquida de R\$ 58.916,09. Em comparação a dezembro/2025 (Receita Bruta de R\$ 257.803,13), verificou-se retração de 75,36%, uma queda de grande magnitude que demanda acompanhamento quanto à manutenção do nível operacional da recuperanda.
- O Custo das Mercadorias Vendidas (CMV) foi de R\$ 16.805,78, representando 28,52% da Receita Líquida, patamar inferior ao de dezembro (43,12%). O Lucro Bruto alcançou R\$ 42.110,31 (margem de 71,48%), superior à margem bruta de dezembro (56,88%), evidenciando melhora relativa na estrutura de custos diretos no mês.
- As Despesas Operacionais somaram R\$ 41.767,89, redução de 64,39% em relação a dezembro (R\$ 117.317,91). O Resultado Operacional foi positivo em R\$ 342,42, revertendo o superávit de dezembro (R\$ 18.723,57) para patamar mínimo. Embora positivo, o resultado operacional é marginal, indicando equilíbrio precário entre receita e custos operacionais no nível de faturamento de janeiro.
- O Resultado Financeiro negativo recuou de forma expressiva, passando de -R\$ 67.164,81 em dezembro para -R\$ 25,45 em janeiro, redução de 99,96%. Essa variação, de magnitude incomum, pode indicar ausência de contabilização de encargos financeiros no mês ou quitação de posição devedora. O Resultado do Exercício foi positivo em R\$ 316,97, revertendo o Prejuízo de R\$ 48.440,24 de dezembro, de modo que o resultado se mostra favorável, mas de dimensão praticamente residual diante do volume da operação.
- A queda abrupta de receita (75,36%) associada ao resultado financeiro praticamente nulo em janeiro merece verificação quanto à completude e regularidade dos lançamentos contábeis do período. A manutenção de resultado positivo, ainda que residual, impede a caracterização de deterioração operacional, mas a magnitude da retração de faturamento exige monitoramento contínuo da atividade da recuperanda.





DRE - CAMPO LARGO PIZZARIA LTDA

CAMPO LARGO PIZZARIA LTDA CNPJ 21.750.038/0001-51					
DRE	set/25	dez/25	jan/26	AH	
A) RECEITA BRUTA	R\$ 507.866	R\$ 117.543	R\$ 34.922	-70%	
B) DEDUÇÕES	-R\$ 30.116	-R\$ 6.553	-R\$ 1.909	-71%	
C) RECEITA LÍQUIDA	R\$ 477.749	R\$ 110.990	R\$ 33.013	-70%	
D) CMV	-R\$ 75.027	-R\$ 35.263	-R\$ 8.559	-76%	
E) LUCRO BRUTO	R\$ 402.723	R\$ 75.727	R\$ 24.454	-68%	
F) DESPESAS OPERACIONAIS	-R\$ 477.637	-R\$ 166.872	-R\$ 50.242	-70%	
H) RESULTADO OPERACIONAL	-R\$ 74.914	-R\$ 91.145	-R\$ 25.788	-72%	
I) RESULTADO FINANCEIRO	R\$ -	-R\$ 42.433	-R\$ 26	-100%	
I1) RECEITA FINANCEIRA	R\$ -	R\$ 58	R\$ 0	-100%	
I2) DESPESA FINANCEIRA	R\$ -	-R\$ 42.491	-R\$ 26	-100%	
J) RESULTADO EXTRAOPERACIONAL	R\$ 315	R\$ -	R\$ -	-	
J1) RECEITA EXTRAOPERACIONAL	R\$ 315	R\$ -	R\$ -	-	
J2) DESPESA EXTRAOPERACIONAL	R\$ -	R\$ -	R\$ -	-	
K) RESULTADO ANTES DOS TRIB	-R\$ 74.599	-R\$ 133.578	-R\$ 25.814	-81%	
L) PROVISÃO TRIBUTOS	R\$ -	R\$ -	R\$ -	-	
M) RESULTADO DO EXERCÍCIO	-R\$ 74.599	-R\$ 133.583	-R\$ 25.814	-81%	

- Em janeiro/2026, a Campo Largo Pizzaria Ltda registrou Receita Bruta de R\$ 34.921,80, com deduções de R\$ 1.908,91 (5,47%), resultando em Receita Líquida de R\$ 33.012,89. Em comparação a dezembro/2025 (Receita Bruta de R\$ 117.543,07), verifica-se retração de 70,30%, indicando forte contração da atividade no período.
- O Custo das Mercadorias Vendidas (CMV) foi de R\$ 8.558,57, representando 25,92% da Receita Líquida e foi inferior ao percentual de dezembro (31,77%). O Lucro Bruto totalizou R\$ 24.454,32 (margem bruta de 74,08%), acima da margem de dezembro (68,23%), indicando melhora relativa na eficiência dos custos diretos, ainda que em volume absoluto significativamente menor.
- As Despesas Operacionais totalizaram R\$ 50.242,36 em janeiro, montante que supera o Lucro Bruto em 105,47%, gerando Resultado Operacional negativo de R\$ 25.788,04. Em dezembro, o Resultado Operacional foi negativo em R\$ 91.144,89, com Despesas Operacionais de R\$ 166.871,86. A redução absoluta das despesas (69,88%) é proporcional à queda de receita, mas a estrutura de custos permanece incompatível com o nível de faturamento da operação.
- O Resultado Financeiro negativo foi de apenas R\$ 26,41 em janeiro, frente a R\$ 42.432,70 em dezembro o que indica uma redução de 99,94%. Essa variação, de magnitude atípica, pode indicar o estancamento dos encargos financeiros ou regularização da posição. O Resultado do Exercício foi de -R\$ 25.814,45, redução expressiva em relação ao Prejuízo de R\$ 133.582,59 apurado em dezembro. Embora o prejuízo persista, a contração é significativa.
- A Campo Largo Pizzaria Ltda apresenta quadro de prejuízo contínuo, ainda que com melhora em relação ao patamar de dezembro. O principal vetor de desequilíbrio são as Despesas Operacionais, que superam o Lucro Bruto em mais de 100% no mês, evidenciando estrutura de custos fixos desproporcional ao nível atual de receita. A queda abrupta de faturamento (70,30%) reforça a necessidade de acompanhamento da capacidade operacional da recuperanda.





DRE - PIZZARIA FAZENDA RIO GRANDE LTDA

PIZZARIA FAZENDA RIO GRANDE LTDA CNPJ 14.551.981/0001-70				
DRE	set/25	dez/25	jan/26	AH
A) RECEITA BRUTA	R\$ 1.274.705	R\$ 429.441	R\$ 108.602	-75%
B) DEDUÇÕES	-R\$ 106.297	-R\$ 35.177	-R\$ 8.824	-75%
C) RECEITA LÍQUIDA	R\$ 1.168.408	R\$ 394.264	R\$ 99.778	-75%
D) CMV	-R\$ 444.232	-R\$ 111.655	-R\$ 33.123	-70%
E) LUCRO BRUTO	R\$ 724.176	R\$ 282.610	R\$ 66.656	-76%
F) DESPESAS OPERACIONAIS	-R\$ 877.454	-R\$ 381.600	-R\$ 102.464	-73%
H) RESULTADO OPERACIONAL	-R\$ 153.278	-R\$ 98.990	-R\$ 35.809	-64%
I) RESULTADO FINANCEIRO	-R\$ 81.632	-R\$ 53.108	-R\$ 389	-99%
I1) RECEITA FINANCEIRA	R\$ -	R\$ -	R\$ 0	-
I2) DESPESA FINANCEIRA	-R\$ 81.632	-R\$ 53.108	-R\$ 389	-99%
J) RESULTADO EXTRAOPERACIONAL	R\$ 2.582	R\$ -	R\$ -	-
J1) RECEITA EXTRAOPERACIONAL	R\$ 2.582	R\$ -	R\$ -	-
J2) DESPESA EXTRAOPERACIONAL	R\$ -	R\$ -	R\$ -	-
K) RESULTADO ANTES DOS TRIB	-R\$ 232.327	-R\$ 152.099	-R\$ 36.197	-76%
L) PROVISÃO TRIBUTOS	R\$ -	R\$ -	R\$ -	-
M) RESULTADO DO EXERCÍCIO	-R\$ 232.327	-R\$ 152.099	-R\$ 36.197	-76%

- Em janeiro/2026, a Pizzaria Fazenda Rio Grande Ltda registrou Receita Bruta de R\$ 108.602,11, com deduções de R\$ 8.823,73 (8,12%), resultando em Receita Líquida de R\$ 99.778,38. Em comparação a dezembro/2025 (Receita Bruta de R\$ 429.440,71), a retração foi de 74,72%, configurando forte queda de volume operacional que merece acompanhamento contínuo.
- O Custo das Mercadorias Vendidas (CMV) totalizou R\$ 33.122,63, representando 33,20% da Receita Líquida, situando-se num patamar inferior ao de dezembro (28,31%), indicando leve elevação relativa no custo direto. O Lucro Bruto foi de R\$ 66.655,75 (margem de 66,80%), abaixo da margem de 71,69% apurada em dezembro, refletindo a variação na composição do custo.
- As Despesas Operacionais somaram R\$ 102.464,27, superando o Lucro Bruto em 53,72% e resultando em Prejuízo Operacional de R\$ 35.808,52. Em dezembro, o Resultado Operacional foi negativo em R\$ 98.990,45, com Despesas Operacionais de R\$ 381.600,04. A redução absoluta das despesas (73,13%) é proporcional à queda de receita, mas o desequilíbrio estrutural entre custos e receita persiste.
- O Resultado Financeiro negativo recuou de R\$ 53.108,45 em dezembro para R\$ 388,93 em janeiro, uma redução de 99,27%. Esse comportamento, de magnitude atípica, pode indicar ausência de lançamento de encargos financeiros no mês, devendo ser objeto de verificação. O Resultado do Exercício foi de -R\$ 36.197,45, significativamente menor que o Prejuízo de R\$ 152.098,90 de dezembro, com melhora de 76,20%.
- A Pizzaria Fazenda Rio Grande mantém quadro de prejuízo em janeiro/2026, embora com redução significativa em relação a dezembro. A persistência do desequilíbrio entre Despesas Operacionais e Lucro Bruto indica que o ajuste do estrutural de custos ainda não foi concluído. A forte contração de receita (74,72%) não foi acompanhada de redução proporcional nas despesas operacionais, o que agrava a perspectiva de equilíbrio econômico-financeiro no curto prazo.



DRE - ROBSON SEBASTIÃO DE PONTES E CIA LTDA



ROBSON SEBASTIAO DE PONTES E CIA LTDA CNPJ 01.944.530/0001-50					
DRE	set/25	dez/25	jan/26	AH	
A) RECEITA BRUTA	R\$ 2.666.248	R\$ 619.754	R\$ 177.761	-71%	
B) DEDUÇÕES	-R\$ 291.616	-R\$ 65.537	-R\$ 18.248	-72%	
C) RECEITA LÍQUIDA	R\$ 2.374.633	R\$ 554.217	R\$ 159.514	-71%	
D) CMV	-R\$ 847.375	-R\$ 142.543	-R\$ 36.004	-75%	
E) LUCRO BRUTO	R\$ 1.527.258	R\$ 411.674	R\$ 123.510	-70%	
F) DESPESAS OPERACIONAIS	-R\$ 1.478.271	-R\$ 660.435	-R\$ 169.402	-74%	
H) RESULTADO OPERACIONAL	R\$ 48.987	-R\$ 248.761	-R\$ 45.892	-82%	
I) RESULTADO FINANCEIRO	-R\$ 329.996	-R\$ 62.399	R\$ 0	-100%	
I1) RECEITA FINANCEIRA	R\$ -	R\$ 9	R\$ 0	-97%	
I2) DESPESA FINANCEIRA	-R\$ 329.996	-R\$ 62.408	R\$ -	-100%	
J) RESULTADO EXTRAOPERACIONAL	R\$ -	R\$ -	R\$ -	-	
J1) RECEITA EXTRAOPERACIONAL	R\$ -	R\$ -	R\$ -	-	
J2) DESPESA EXTRAOPERACIONAL	R\$ -	R\$ -	R\$ -	-	
K) RESULTADO ANTES DOS TRIB	-R\$ 281.009	-R\$ 311.161	-R\$ 45.892	-85%	
L) PROVISÃO TRIBUTOS	R\$ -	R\$ -	R\$ -	-	
M) RESULTADO DO EXERCÍCIO	-R\$ 281.009	-R\$ 311.161	-R\$ 45.892	-85%	

- Em janeiro/2026, a Robson Sebastião de Pontes e Cia Ltda registrou Receita Bruta de R\$ 177.761,22, com deduções de R\$ 18.247,66 (10,27%), resultando em Receita Líquida de R\$ 159.513,56. Comparativamente a dezembro/2025 (Receita Bruta de R\$ 619.753,62), verificou-se retração de 71,32%, indicando forte queda no nível de faturamento.
- O Custo das Mercadorias Vendidas (CMV) foi de R\$ 36.003,85, representando 22,57% da Receita Líquida, patamar inferior ao de dezembro (25,72%). O Lucro Bruto alcançou R\$ 123.509,71 (margem de 77,43%), levemente superior à margem de dezembro (74,27%), indicando melhora relativa na eficiência dos custos diretos.
- As Despesas Operacionais totalizaram R\$ 169.401,79, superando o Lucro Bruto em 37,15% e resultando em Prejuízo Operacional de R\$ 45.892,08. Embora as despesas operacionais absolutas tenham recuado 74,36% em relação a dezembro (R\$ 660.434,89), a proporção em relação ao Lucro Bruto permanece elevada, caracterizando estrutura de custos ainda desproporcional ao nível de faturamento.
- O Resultado Financeiro, que foi de -R\$ 62.399,45 em dezembro, apresentou valor praticamente nulo em janeiro (R\$ 0,25 positivo), redução de 100%. Essa variação atípica requer verificação quanto ao registro dos encargos financeiros no período. O Resultado do Exercício foi de -R\$ 45.891,83, representando melhora de 85,24% em relação ao Prejuízo de R\$ 311.160,80 de dezembro. O resultado, embora ainda negativo, demonstra redução substancial do prejuízo mensal.
- A Robson Sebastião de Pontes e Cia Ltda apresenta trajetória de redução do prejuízo mensal, com melhora expressiva em relação a dezembro/2025. Contudo, a persistência do resultado negativo indica que o processo de ajuste operacional ainda não atingiu o ponto de equilíbrio. O monitoramento das despesas operacionais e da evolução da receita nos meses seguintes é essencial ao longo do soerguimento de tal operação.



DRE – ROSIMARA DE PAIVA PONTES E CIA LTDA



3 R\$ 239,52)

- Em janeiro/2026, a Rosimara de Paiva Pontes e Cia Ltda registrou Receita Bruta de R\$ 233.439,78, com deduções de R\$ 25.613,66 (10,97%), resultando em Receita Líquida de R\$ 207.826,12. Em comparação a dezembro/2025 (Receita Bruta de R\$ 826.331,31), a retração foi de 71,75%, seguindo o padrão observado nas demais operações do grupo no período.
- O Custo das Mercadorias Vendidas (CMV) foi de R\$ 30.752,93, representando 14,80% da Receita Líquida. O Lucro Bruto alcançou R\$ 177.073,19 (margem de 85,20%), acima da margem de 77,49% apurada em dezembro, mantendo o padrão de elevada eficiência operacional da recuperanda.
- As Despesas Operacionais somaram R\$ 111.313,38, representando 62,86% do Lucro Bruto, um patamar inferior ao de dezembro (72,38%), gerando Resultado Operacional positivo de R\$ 65.759,81. Em dezembro, o Resultado Operacional foi de R\$ 157.113,80. A redução do resultado operacional em termos absolutos é proporcional à queda de receita, mantendo-se a estrutura de geração de resultado positivo.
- O Resultado Financeiro negativo recuou de R\$ 38.434,57 em dezembro para R\$ 478,42 em janeiro o que representa uma redução de 98,76%. Tal variação, de magnitude atípica, requer verificação quanto ao registro de encargos financeiros no mês. O Resultado do Exercício foi positivo em R\$ 65.281,39, mantendo a Rosimara de Paiva Pontes e Cia Ltda como a única recuperanda do grupo a apresentar resultado positivo consecutivo em dezembro e janeiro.
- A Rosimara de Paiva Pontes e Cia Ltda mantém, em janeiro/2026, o melhor desempenho econômico-financeiro dentre as recuperandas analisadas. A margem bruta de 85,20%, o Resultado Operacional positivo de R\$ 65.759,81 e o Resultado do Exercício de R\$ 65.281,39 demonstram consistência na geração de resultado, mesmo diante da forte queda de receita.



DRE - R S DE PONTES LTDA



R S DE PONTES LTDA CNPJ 19.373.068/0001-44				
DRE	set/25	dez/25	jan/26	AH
A) RECEITA BRUTA	R\$ 581.188	R\$ 187.483	R\$ 58.269	-69%
B) DEDUÇÕES	-R\$ 20.010	-R\$ 11.426	-R\$ 3.974	-65%
C) RECEITA LÍQUIDA	R\$ 561.178	R\$ 176.057	R\$ 54.295	-69%
D) CMV	-R\$ 1.377.258	R\$ 608.586	-R\$ 76.394	-113%
E) LUCRO BRUTO	-R\$ 816.080	R\$ 784.644	-R\$ 22.099	-103%
F) DESPESAS OPERACIONAIS	-R\$ 71.356	-R\$ 28.012	-R\$ 3.268	-88%
H) RESULTADO OPERACIONAL	-R\$ 887.435	R\$ 756.631	-R\$ 25.367	-103%
I) RESULTADO FINANCEIRO	-R\$ 11.155	-R\$ 20.619	-R\$ 445	-98%
I1) RECEITA FINANCEIRA	R\$ -	R\$ 418	R\$ 0	-100%
I2) DESPESA FINANCEIRA	-R\$ 11.155	-R\$ 21.037	-R\$ 445	-98%
J) RESULTADO EXTRAOPERACIONAL	R\$ 1.639	R\$ -	R\$ -	-
J1) RECEITA EXTRAOPERACIONAL	R\$ 1.639	R\$ -	R\$ -	-
J2) DESPESA EXTRAOPERACIONAL	R\$ -	R\$ -	R\$ -	-
K) RESULTADO ANTES DOS TRIB	-R\$ 896.951	R\$ 736.012	-R\$ 25.812	-104%
L) PROVISÃO TRIBUTOS	R\$ -	R\$ -	R\$ -	-
M) RESULTADO DO EXERCÍCIO	-R\$ 896.951	R\$ 736.012	-R\$ 25.812	-104%

- Em janeiro/2026, a R S de Pontes Ltda registrou Receita Bruta de R\$ 58.269,33, com deduções de R\$ 3.974,08 (6,82%), resultando em Receita Líquida de R\$ 54.295,25. Em comparação a dezembro/2025 (Receita Bruta de R\$ 187.483,47), a retração foi de 68,93%, acompanhando o padrão de queda verificado nas demais operações do grupo no período.
- O Custo das Mercadorias Vendidas (CMV) apurado em janeiro foi de R\$ 76.393,86, um valor superior à Receita Líquida do período (R\$ 54.295,25) e que resultou no Prejuízo Bruto de -R\$ 22.098,61. Registre-se que em dezembro/2025 o CMV havia apresentado valor positivo de R\$ 608.586,25, configurando lançamento contábil atípico que resultou em Resultado do Exercício artificialmente elevado de R\$ 736.012,39. Em janeiro, o retorno do CMV a valor negativo e expressivo (140,70% da Receita Líquida) indica ajuste ou regularização do ciclo de custo, mas impõe atenção quanto à consistência dos lançamentos contábeis.
- As Despesas Operacionais somaram R\$ 3.268,29, valor reduzido em relação a dezembro (R\$ 28.012,21), gerando Resultado Operacional negativo de R\$ 25.366,90. O Resultado Financeiro negativo foi de R\$ 444,78. O Resultado do Exercício totalizou -R\$ 25.811,68, resultado adverso cuja principal determinante é o CMV anômalo e não a estrutura de despesas operacionais.
- A análise dos resultados de dezembro/2025 e janeiro/2026 da R S de Pontes Ltda revela inconsistência contábil relevante no CMV, com alternância entre valor positivo expressivo (R\$ 608.586,25 em dezembro) e valor negativo superior à receita (R\$ 76.393,86 em janeiro). Essa volatilidade atípica impede a avaliação do desempenho econômico da recuperanda com base exclusivamente nos dados disponíveis.



DRE - SANTA QUITERIA PIZZARIA LTDA – ME



SANTA QUITERIA PIZZARIA LTDA - ME CNPJ 21.868.885/0001-15					
DRE	set/25	dez/25	jan/26	AH	
A) RECEITA BRUTA	R\$ 445.246	R\$ 115.286	R\$ -	-100%	
B) DEDUÇÕES	-R\$ 28.239	-R\$ 7.077	R\$ -	-100%	
C) RECEITA LÍQUIDA	R\$ 417.007	R\$ 108.209	R\$ -	-100%	
D) CMV	-R\$ 140.324	-R\$ 7.817	-R\$ 5.676	-27%	
E) LUCRO BRUTO	R\$ 276.684	R\$ 100.392	-R\$ 5.676	-106%	
F) DESPESAS OPERACIONAIS	-R\$ 211.241	-R\$ 80.177	-R\$ 6.082	-92%	
H) RESULTADO OPERACIONAL	R\$ 65.443	R\$ 20.214	-R\$ 11.758	-158%	
I) RESULTADO FINANCEIRO	-R\$ 10.333	-R\$ 70.823	-R\$ 481	-99%	
I1) RECEITA FINANCEIRA	R\$ -	R\$ 4	R\$ 0	-99%	
I2) DESPESA FINANCEIRA	-R\$ 10.333	-R\$ 70.827	-R\$ 481	-99%	
J) RESULTADO EXTRAOPERACIONAL	R\$ -	R\$ -	R\$ -	-	
J1) RECEITA EXTRAOPERACIONAL	R\$ -	R\$ -	R\$ -	-	
J2) DESPESA EXTRAOPERACIONAL	R\$ -	R\$ -	R\$ -	-	
K) RESULTADO ANTES DOS TRIB	R\$ 55.109	-R\$ 50.609	-R\$ 12.239	-76%	
L) PROVISÃO TRIBUTOS	R\$ -	R\$ -	R\$ -	-	
M) RESULTADO DO EXERCÍCIO	R\$ 55.109	-R\$ 50.609	-R\$ 12.239	-76%	

- Em janeiro/2026, a Santa Quitéria Pizzaria Ltda - ME apresentou Receita Bruta igual a R\$ 0,00, ausência total de faturamento no período. Em dezembro/2025, a recuperanda havia registrado Receita Bruta de R\$ 115.285,91 e Receita Líquida de R\$ 108.208,93, sinalizando estagnação.
- Não obstante a ausência de receita, a DRE registra em janeiro Custo das Mercadorias Vendidas de R\$ 5.675,78, Despesas Operacionais de R\$ 6.082,08 e Resultado Financeiro negativo de R\$ 480,86. O Resultado do Exercício foi de -R\$ 12.238,72, acumulando prejuízo em período sem qualquer atividade geradora de receita. A incorrência de custos e despesas sem contrapartida de receita agrava o passivo da recuperanda.
- Em dezembro/2025, a recuperanda havia registrado Resultado Operacional positivo de R\$ 20.214,45, sendo o resultado do exercício negativo (R\$ 50.608,62) exclusivamente em função das Despesas Financeiras de R\$ 70.823,07. Em janeiro/2026, o quadro se agrava pela ausência completa de receita, com custos e despesas continuando a ser incorridos.
- A ausência de receita em janeiro/2026 da Santa Quitéria Pizzaria Ltda – ME será acompanhada por este Administrador Judicial.



DRE - SÃO JOSE DOS PINHAIS PIZZARIA LTDA



SÃO JOSE DOS PINHAIS PIZZARIA LTDA CNPJ 02.687.372/0001-63					
DRE	set/25	dez/25	jan/26	AH	
A) RECEITA BRUTA	R\$ 390.378	R\$ 128.968	R\$ 33.204	-74%	
B) DEDUÇÕES	-R\$ 27.172	-R\$ 6.443	-R\$ 1.845	-71%	
C) RECEITA LÍQUIDA	R\$ 363.206	R\$ 122.524	R\$ 31.359	-74%	
D) CMV	-R\$ 301.570	-R\$ 38.690	-R\$ 9.183	-76%	
E) LUCRO BRUTO	R\$ 61.636	R\$ 83.834	R\$ 22.177	-74%	
F) DESPESAS OPERACIONAIS	-R\$ 293.027	-R\$ 130.050	-R\$ 31.188	-76%	
H) RESULTADO OPERACIONAL	-R\$ 231.391	-R\$ 46.216	-R\$ 9.011	-81%	
I) RESULTADO FINANCEIRO	-R\$ 73.662	-R\$ 19.036	-R\$ 389	-98%	
I1) RECEITA FINANCEIRA	R\$ -	R\$ 6	R\$ 0	-99%	
I2) DESPESA FINANCEIRA	-R\$ 73.662	-R\$ 19.042	-R\$ 389	-98%	
J) RESULTADO EXTRAOPERACIONAL	R\$ -	R\$ -	R\$ -	-	
J1) RECEITA EXTRAOPERACIONAL	R\$ -	R\$ -	R\$ -	-	
J2) DESPESA EXTRAOPERACIONAL	R\$ -	R\$ -	R\$ -	-	
K) RESULTADO ANTES DOS TRIB	-R\$ 305.053	-R\$ 65.252	-R\$ 9.400	-86%	
L) PROVISÃO TRIBUTOS	R\$ -	R\$ -	R\$ -	-	
M) RESULTADO DO EXERCÍCIO	-R\$ 305.053	-R\$ 65.252	-R\$ 9.400	-86%	

- Em janeiro/2026, a São José dos Pinhais Pizzeria Ltda registrou Receita Bruta de R\$ 33.204,19, com deduções de R\$ 1.844,89 (5,56%), resultando em Receita Líquida de R\$ 31.359,30. Comparativamente a dezembro/2025 (Receita Bruta de R\$ 128.967,57), verificou-se retração de 74,25%, queda proporcional ao padrão observado nas demais operações do grupo.
- O Custo das Mercadorias Vendidas (CMV) foi de R\$ 9.182,77, representando 29,28% da Receita Líquida, e posicionando-se em patamar inferior ao de dezembro (31,58%). O Lucro Bruto alcançou R\$ 22.176,53 (margem de 70,72%), superior à margem de dezembro (68,42%), indicando leve melhora na eficiência dos custos diretos.
- As Despesas Operacionais totalizaram R\$ 31.187,82, superando o Lucro Bruto em 40,64%, resultando em Prejuízo Operacional de R\$ 9.011,29. Em dezembro, as Despesas Operacionais de R\$ 130.050,02 haviam gerado Prejuízo Operacional de R\$ 46.215,91. A redução relativa das despesas operacionais em relação ao Lucro Bruto (de 155,14% em dezembro para 140,64% em janeiro) representa melhora marginal, mas a estrutura ainda é desequilibrada.
- O Resultado Financeiro negativo recuou de R\$ 19.036,22 em dezembro para R\$ 388,93 em janeiro, uma redução de 97,96%, o que representa uma variação atípica. O Resultado do Exercício foi de -R\$ 9.400,22, redução expressiva de 85,59% em relação ao Prejuízo de R\$ 65.252,13 de dezembro. Embora o resultado ainda seja negativo, a trajetória de redução do prejuízo é verificável entre os dois períodos.
- A São José dos Pinhais Pizzeria Ltda mantém trajetória deficitária, com redução do prejuízo mensal em relação a dezembro. A manutenção de Despesas Operacionais superiores ao Lucro indica que o reequilíbrio operacional requer ajuste adicional na estrutura de custos fixos.



DRE - PIZZARIA UBERABA LTDA



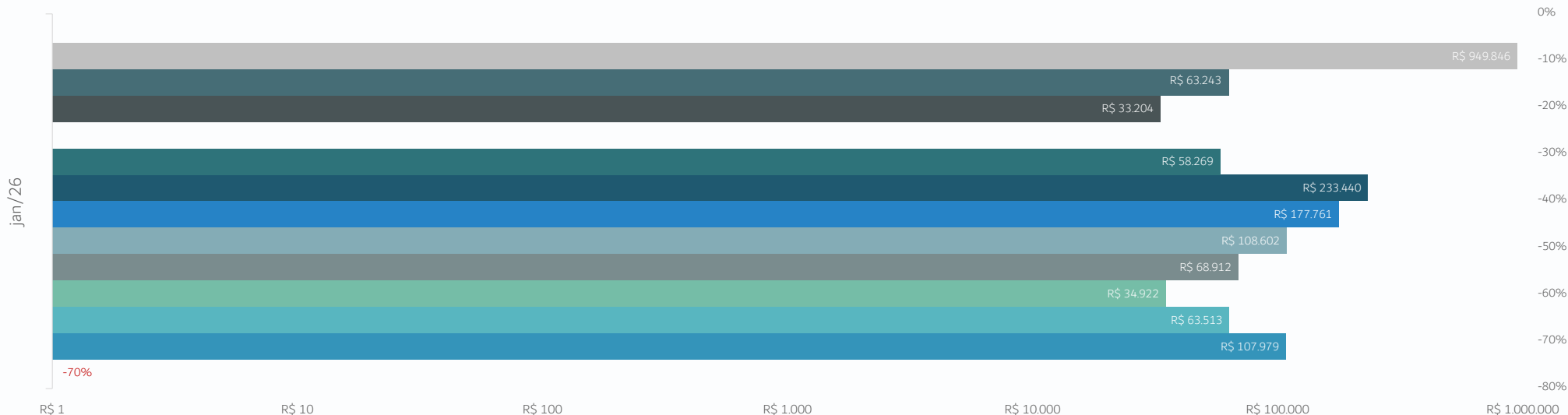
PIZZARIA UBERABA LTDA CNPJ 27.895.321/0001-58					
DRE	set/25	dez/25	jan/26	AH	
A) RECEITA BRUTA	R\$ 645.431	R\$ 258.805	R\$ 63.243		-76%
B) DEDUÇÕES	-R\$ 45.010	-R\$ 17.588	-R\$ 4.143		-76%
C) RECEITA LÍQUIDA	R\$ 600.421	R\$ 241.217	R\$ 59.100		-75%
D) CMV	-R\$ 263.843	-R\$ 67.289	-R\$ 26.503		-61%
E) LUCRO BRUTO	R\$ 336.578	R\$ 173.927	R\$ 32.596		-81%
F) DESPESAS OPERACIONAIS	-R\$ 325.066	-R\$ 125.743	-R\$ 44.477		-65%
H) RESULTADO OPERACIONAL	R\$ 11.511	R\$ 48.185	-R\$ 11.881		-125%
I) RESULTADO FINANCEIRO	-R\$ 284.912	-R\$ 372.911	R\$ 0		-100%
I1) RECEITA FINANCEIRA	R\$ -	R\$ -	R\$ 0		-
I2) DESPESA FINANCEIRA	-R\$ 284.912	-R\$ 372.911	R\$ -		-100%
J) RESULTADO EXTRAOPERACIONAL	R\$ 486	R\$ -	R\$ -		-
J1) RECEITA EXTRAOPERACIONAL	R\$ 486	R\$ -	R\$ -		-
J2) DESPESA EXTRAOPERACIONAL	R\$ -	R\$ -	R\$ -		-
K) RESULTADO ANTES DOS TRIB	-R\$ 272.914	-R\$ 324.726	-R\$ 11.881		-96%
L) PROVISÃO TRIBUTOS	R\$ -	R\$ -	R\$ -		-
M) RESULTADO DO EXERCÍCIO	-R\$ 272.914	-R\$ 324.726	-R\$ 11.881		-96%

- Em janeiro/2026, a Pizzaria Uberaba Ltda registrou Receita Bruta de R\$ 63.243,33, com deduções de R\$ 4.143,43 (6,55%), resultando em Receita Líquida de R\$ 59.099,90. Em comparação a dezembro/2025 (Receita Bruta de R\$ 258.805,18), a retração foi de 75,56%, acompanhando o padrão de queda operacional verificado nas demais recuperandas do grupo.
- O Custo das Mercadorias Vendidas (CMV) foi de R\$ 26.503,45, representando 44,84% da Receita Líquida, o que se mostra acima do percentual de dezembro (27,90%). O Lucro Bruto alcançou R\$ 32.596,45 (margem de 55,16%), inferior à margem de 72,10% apurada em dezembro, indicando elevação do custo direto em termos relativos no período.
- As Despesas Operacionais somaram R\$ 44.477,18, superando o Lucro Bruto em 36,45%, resultando em Prejuízo Operacional de R\$ 11.880,73. Em dezembro, o Resultado Operacional havia sido positivo em R\$ 48.184,91, revertido exclusivamente pelo impacto das Despesas Financeiras de R\$ 372.910,85. Em janeiro, as Despesas Financeiras foram de apenas R\$ 0,07, indicando ausência praticamente total de encargos financeiros.
- O Resultado do Exercício foi de -R\$ 11.880,66, redução expressiva de 96,34% em relação ao Prejuízo de R\$ 324.725,94 registrado em dezembro. Essa melhora, contudo, decorre predominantemente da mitigação das Despesas Financeiras — que em dezembro representavam R\$ 372.910,85.
- A Pizzaria Uberaba Ltda mantém resultado operacional negativo em janeiro, com Despesas Operacionais superiores ao Lucro Bruto.





Receita Bruta – Consolidado (11 Operações)

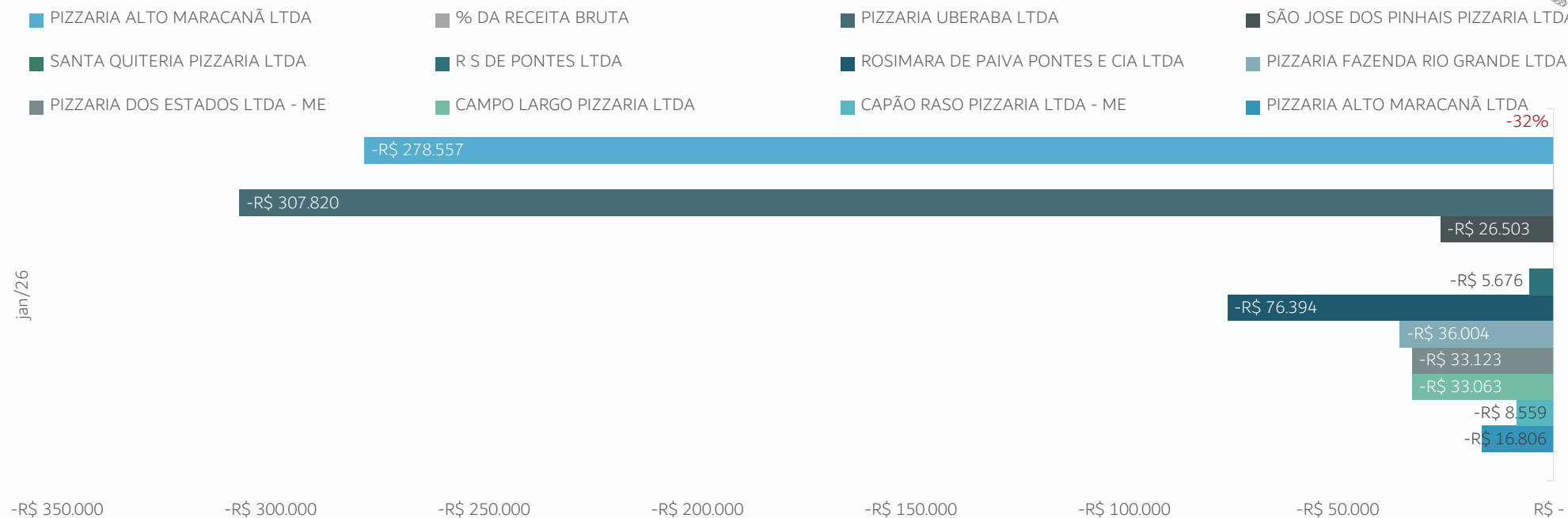


- Em janeiro/2026, a Receita Bruta consolidada das 11 operações totalizou R\$ 949.846,32, representando queda de 72,38% em relação ao mês de dezembro/2025 (R\$ 3.438.341,62). Trata-se de retração expressiva, em parte atribuível à sazonalidade pós-período de festas, que historicamente reduz o volume de pedidos no setor de alimentação fora do lar.
- O maior contribuinte em receita foi a Rosimara de Paiva Pontes e Cia Ltda (R\$ 233.439,78 — 24,58% do total), seguida pela Robson Sebastião de Pontes e Cia Ltda (R\$ 177.761,22 — 18,71%) e pela Pizzaria Fazenda Rio Grande Ltda (R\$ 108.602,11 — 11,43%). Na outra extremidade, a Santa Quitéria Pizzaria Ltda – ME não registrou Receita Bruta no período.
- As deduções sobre receita somaram R\$ 81.516,84 (8,58% da Receita Bruta), resultando em Receita Líquida consolidada de R\$ 868.329,48 — base sobre a qual se apura o resultado operacional do grupo no mês.





CMV – Consolidado (11 Operações)

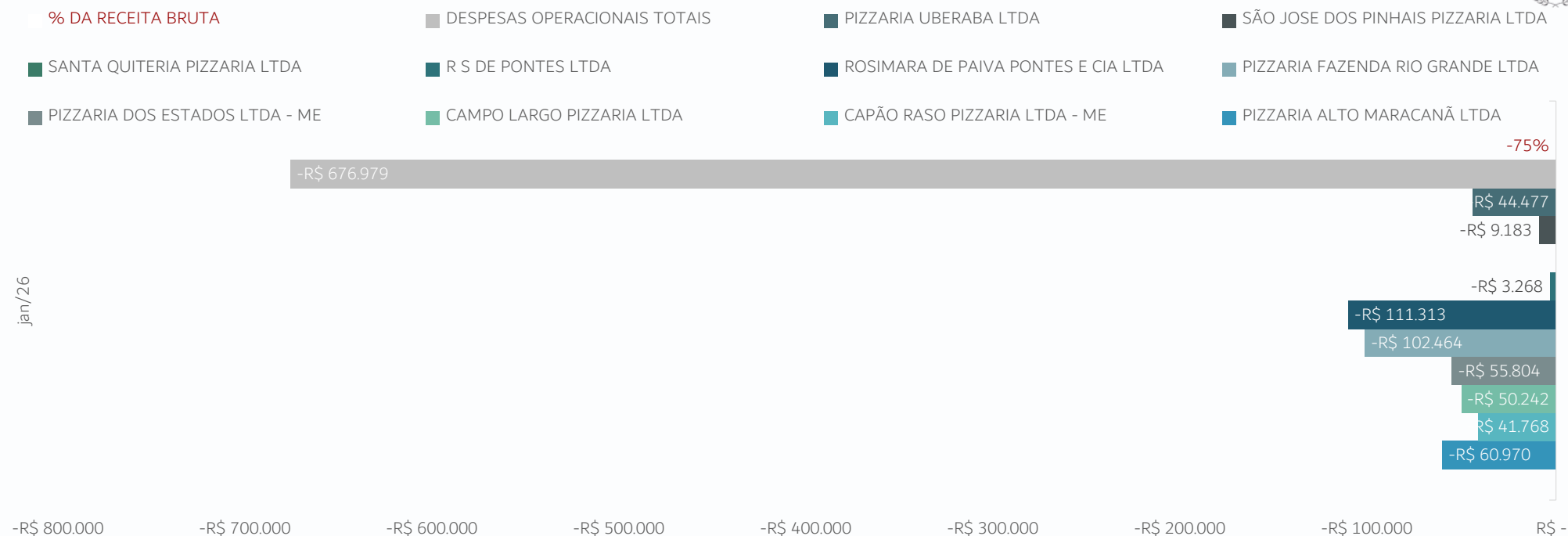


- O Custo das Mercadorias Vendidas (CMV) consolidado em janeiro/2026 foi de R\$ 307.819,82, correspondendo a 35,45% da Receita Líquida de R\$ 868.329,48. Em comparação com dezembro/2025, quando o CMV representou percentual artificialmente reduzido em razão do lançamento anômalo positivo da R S de Pontes Ltda (R\$ 608.586,25), o dado de janeiro reflete com maior fidedignidade a estrutura de custos do grupo.
- O Lucro Bruto resultante foi de R\$ 560.509,66, com margem bruta de 64,55% sobre a Receita Líquida. Esse percentual é inferior ao de dezembro/2025 (92,52%), porém a comparação deve ser realizada com cautela dada a distorção identificada no mês anterior. Na comparação com o período acumulado até setembro/2025, o dado de janeiro revela estrutura de CMV consistente com operações de alimentação do porte das recuperandas.
- Merece atenção o CMV da R S de Pontes Ltda em janeiro/2026, dada a regularização do lançamento em relação ao mês anterior, o que reforça a necessidade de acompanhamento contábil das conciliações de estoques e custeio, especialmente dada a concentração de 95% do Ativo Circulante em estoques verificada no Balanço Patrimonial de janeiro/2026.





Despesas – Consolidado (11 Operações)

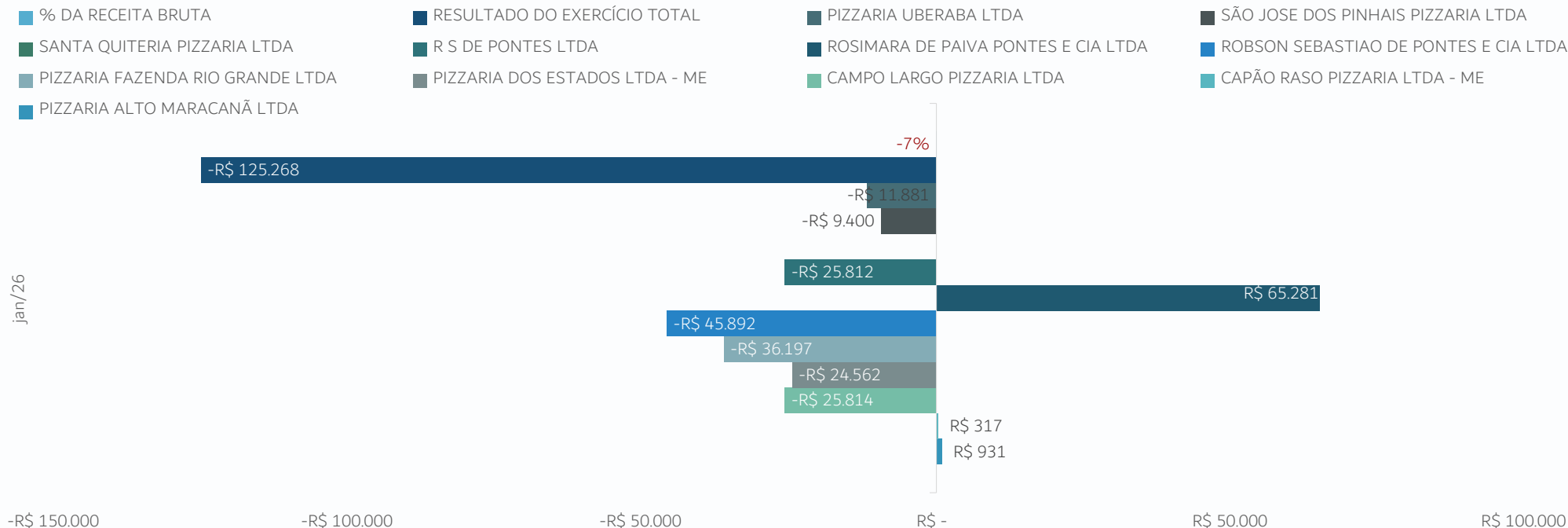


- As Despesas Operacionais consolidadas em janeiro/2026 somaram R\$ 676.978,50, equivalendo a 77,96% da Receita Líquida e a 120,78% do Lucro Bruto de R\$ 560.509,66. O fato de as despesas superarem o lucro bruto gerado no período é o principal determinante do Resultado Operacional negativo de -R\$ 116.468,84 apurado no mês.
- As operações com maior peso nas despesas consolidadas foram Robson Sebastião de Pontes e Cia Ltda (R\$ 169.401,79 — 25,02% do total), Rosimara de Paiva Pontes e Cia Ltda (R\$ 111.313,38 — 16,44%) e Pizzaria Fazenda Rio Grande Ltda (R\$ 102.464,27 — 15,13%). Campo Largo (R\$ 50.242,36) e Pizzaria dos Estados (R\$ 55.803,67) também apresentaram despesas operacionais superiores às respectivas receitas líquidas, configurando estrutura de custos incompatível com o nível de faturamento do mês.
- Em comparação com dezembro/2025 (R\$ 2.514.802,07), as despesas de janeiro representam recuo nominal de 73,08%, proporcional à contração da receita. Contudo, a razão Desp.Op./Lucro Bruto piorou de 86,51% em dezembro para 120,78% em janeiro, indicando que a redução das despesas não acompanhou proporcionalmente a queda da receita — fenômeno característico de estruturas de custos fixos elevados.





Resultado do Exercício – Consolidado (11 Operações)



- O Resultado do Exercício consolidado em janeiro/2026 foi de -R\$ 125.267,72, determinado pelo Resultado Operacional negativo de -R\$ 116.468,84 e pelas Despesas Financeiras líquidas de -R\$ 8.800,19. Em relação a dezembro/2025 (-R\$ 550.313,68), há melhora em termos absolutos, reflexo tanto da queda nas despesas financeiras quanto da sazonalidade que contraiu igualmente as receitas e despesas.
- Das 11 operações, apenas 3 registraram Resultado do Exercício positivo em janeiro/2026: Rosimara de Paiva Pontes e Cia Ltda (+R\$ 65.281,39), Alto Maracanã Ltda (+R\$ 931,35) e Capão Raso Pizzaria Ltda (+R\$ 316,97). As 8 operações remanescentes encerraram o mês com prejuízo, destacando-se Campo Largo Pizzaria Ltda (-R\$ 25.814,45), Pizzaria dos Estados (-R\$ 24.562,42) e R S de Pontes Ltda (-R\$ 25.811,68). A Santa Quitéria Pizzaria Ltda – ME, com Receita Bruta nula no período, registrou prejuízo de -R\$ 12.238,72, exclusivamente por despesas fixas.
- A estrutura de resultados do grupo em janeiro/2026 expõe a atual crise do grupo, indicando que a capacidade de geração de resultado positivo concentra-se em nas operações de maior porte (como a Rosimara), enquanto as demais unidades apresentam dificuldade de cobertura de suas despesas fixas em períodos de menor demanda.



Balanço Patrimonial– PIZZARIA ALTO MARACANÃ LTDA



PIZZARIA ALTO MARACANÃ LTDA - CNPJ 19.539.450/0001-85								
BALANÇO PATRIMONIAL	2023	2024	set/25	dez/25	jan/26	AV	AH	
ATIVO TOTAL	R\$ 327.641	R\$ 546.951	R\$ 443.778	R\$ 751.643	R\$ 781.669	-	4%	
ATIVO CIRCULANTE	R\$ 308.580	R\$ 500.669	R\$ 387.860	R\$ 691.442	R\$ 720.329	92%	4%	
DISPONÍVEL	R\$ 249.024	R\$ 353.716	R\$ 26.223	R\$ 118.450	R\$ 137.554	18%	16%	
ESTOQUES	R\$ 44.556	R\$ 74.400	R\$ 58.236	R\$ 63.203	R\$ 63.203	8%	0%	
EMPRÉSTIMOS	R\$ 15.000	R\$ 65.000	R\$ 290.000	R\$ 507.900	R\$ 517.683	66%	2%	
OUTROS CRÉDITOS	R\$ -	R\$ 7.553	R\$ 1.888	R\$ 1.888	R\$ 1.888	0%	0%	
ADIANTAMENTOS	R\$ -	R\$ -	R\$ 11.513	R\$ -	R\$ -	0%	-	
ATIVO NÃO CIRCULANTE	R\$ 19.061	R\$ 46.282	R\$ 55.918	R\$ 60.201	R\$ 61.340	8%	2%	
OUTROS CRÉDITOS	R\$ -	R\$ 15.107	R\$ 15.107	R\$ 15.107	R\$ 15.107	2%	0%	
CONSÓRCIOS	R\$ 19.061	R\$ 31.175	R\$ 40.811	R\$ 45.094	R\$ 46.233	6%	3%	
BALANÇO PATRIMONIAL	2023	2024	set/25	dez/25	jan/26	AV	AH	
PASSIVO TOTAL	R\$ 327.641	R\$ 546.951	R\$ 443.778	R\$ 751.643	R\$ 780.738	-	4%	
PASSIVO CIRCULANTE	R\$ 28.946	R\$ 98.773	R\$ 103.836	R\$ 567.156	R\$ 596.251	76%	5%	
EMPRÉSTIMOS E FINANCIAMENTOS	R\$ -	R\$ 56.202	R\$ 58.991	R\$ 549.193	R\$ 582.753	75%	6%	
FORNECEDORES	R\$ -	R\$ -	R\$ -	R\$ -	R\$ -	0%	-	
OBRIGAÇÕES TRAB.S E PREV.	R\$ 18.832	R\$ 22.755	R\$ 35.678	R\$ 17.962	R\$ 5.353	1%	-70%	
OBRIGAÇÕES FISCAIS	R\$ 10.114	R\$ 19.816	R\$ 9.167	R\$ -	R\$ 8.144	1%	-	
PASSIVO LONGO PRAZO	R\$ -	R\$ 112.404	R\$ 112.404	R\$ 112.404	R\$ 112.404	14%	0%	
EMPRÉSTIMOS E FINANCIAMENTOS	R\$ -	R\$ 112.404	R\$ 112.404	R\$ 112.404	R\$ 112.404	14%	0%	
PATRIMÔNIO LÍQUIDO	R\$ 298.695	R\$ 335.774	R\$ 227.538	R\$ 72.083	R\$ 72.083	9%	0%	
CAPITAL SOCIAL	R\$ 20.000	R\$ 20.000	R\$ 20.000	R\$ 20.000	R\$ 20.000	3%	0%	
LUCROS/PREJ. ACUMULADOS	R\$ 278.695	R\$ 315.774	R\$ 207.538	R\$ 52.083	R\$ 52.083	7%	0%	





Balanço Patrimonial– PIZZARIA ALTO MARACANÃ LTDA

- Em janeiro/2026, o Ativo Total da Pizzaria Alto Maracanã Ltda atingiu R\$ 781.669,02, crescimento de 4,0% em relação a dezembro/2025 (R\$ 751.642,58). O Ativo Circulante de R\$ 720.328,97 representa 92,2% do total, mantendo a estrutura patrimonial concentrada no curto prazo.
- O Disponível cresceu de R\$ 118.450,02 (dez/2025) para R\$ 137.553,69 (jan/2026), elevação de R\$ 19.103,67 (+16,1%), sinalizando modesta melhora na liquidez imediata.
- A conta Empréstimos do Ativo Circulante avançou de R\$ 507.900,00 para R\$ 517.683,45, mantendo-se como o principal componente do Ativo Circulante (71,9% do total). Reitera-se a recomendação de identificação das contrapartes e verificação de eventual configuração como mútuos a partes relacionadas.
- A Liquidez Corrente (AC/PC) recuou levemente de 1,22 (dez/2025) para 1,21 (jan/2026), mantendo-se ainda acima de 1,0, o que preserva formalmente a capacidade de cobertura das obrigações de curto prazo.
- O Passivo Circulante expandiu de R\$ 567.155,61 para R\$ 596.250,70 (+5,1%), impulsionado pelo aumento dos Empréstimos e Financiamentos de Curto Prazo (de R\$ 549.193,28 para R\$ 582.753,28, +6,1%).
- As Obrigações Fiscais e Trabalhistas recuaram de R\$ 17.962,33 para R\$ 13.497,42, queda de 24,9%. O Passivo de Longo Prazo permanece estável em R\$ 112.404,00.
- O Patrimônio Líquido permaneceu em R\$ 72.082,97, sem variação entre dezembro e janeiro, indicando que o resultado do exercício de janeiro ainda não foi incorporado ao balanço.



Balanço Patrimonial – CAPÃO RASO PIZZARIA LTDA – ME



CAPÃO RASO PIZZARIA LTDA - ME CNPJ 21.664.620/0001-03								
BALANÇO PATRIMONIAL	2023	2024	set/25	dez/25	jan/26	AV	AH	
ATIVO TOTAL	R\$ 47.105	R\$ 116.703	R\$ 340.675	R\$ 1.423.022	R\$ 1.459.909	-	3%	
ATIVO CIRCULANTE	R\$ 28.043	R\$ 66.392	R\$ 265.353	R\$ 1.337.409	R\$ 1.373.157	94%	3%	
DISPONÍVEL	R\$ 10.227	R\$ 54.248	R\$ 232.883	R\$ 960.030	R\$ 975.678	67%	2%	
ESTOQUES	R\$ 17.429	R\$ 12.145	R\$ 29.396	R\$ 28.809	R\$ 28.809	2%	0%	
ADIANTAMENTOS	R\$ -	R\$ -	R\$ 3.074	R\$ -	R\$ -	0%	-	
OUTROS CRÉDITOS	R\$ 387	R\$ -	R\$ -	R\$ 348.570	R\$ 368.670	25%	6%	
ATIVO NÃO CIRCULANTE	R\$ 19.061	R\$ 50.310	R\$ 75.322	R\$ 85.613	R\$ 86.753	6%	1%	
IMOBILIZADO	R\$ -	R\$ -	R\$ -	R\$ -	R\$ -	0%	-	
CONSÓRCIOS	R\$ 19.061	R\$ 50.310	R\$ 75.322	R\$ 85.613	R\$ 86.753	6%	1%	
BALANÇO PATRIMONIAL	2023	2024	set/25	dez/25	jan/26	AV	AH	
PASSIVO TOTAL	R\$ 47.105	R\$ 116.703	R\$ 340.675	R\$ 1.423.022	R\$ 1.459.592	-	3%	
PASSIVO CIRCULANTE	R\$ 20.086	R\$ 44.992	R\$ 124.763	R\$ 1.255.550	R\$ 1.292.121	89%	3%	
EMPRÉSTIMOS E FINANCIAMENTOS	R\$ -	R\$ 25.000	R\$ 25.000	R\$ 1.247.208	R\$ 1.285.123	88%	3%	
OBRIGAÇÕES FISCAIS	R\$ 4.130	R\$ 4.813	R\$ 6.370	R\$ 5.439	R\$ 4.597	0%	-15%	
OBRIGAÇÕES TRABALHISTAS	R\$ 15.956	R\$ 40.179	R\$ 118.393	R\$ 2.903	R\$ 2.400	0%	-17%	
PASSIVO LONGO PRAZO	R\$ -	R\$ -	R\$ -	R\$ -	R\$ -	0%	-	
FORNECEDORES	R\$ -	R\$ -	R\$ -	R\$ -	R\$ -	0%	-	
EMPRÉSTIMOS E FINANCIAMENTOS	R\$ -	R\$ -	R\$ -	R\$ -	R\$ -	0%	-	
PATRIMÔNIO LÍQUIDO	R\$ 27.019	R\$ 71.711	R\$ 215.912	R\$ 167.472	R\$ 167.472	11%	0%	
CAPITAL SOCIAL	R\$ 40.000	R\$ 40.000	R\$ 40.000	R\$ 40.000	R\$ 40.000	3%	0%	
RESERVA DE LUCROS	-R\$ 12.981	R\$ 31.711	R\$ 175.912	R\$ -	R\$ 127.472	9%	-	
LUCROS/PREJ. ACUMULADOS	R\$ -	R\$ -	R\$ -	R\$ 127.472	R\$ -	0%	-100%	





Balanço Patrimonial – CAPÃO RASO PIZZARIA LTDA – ME

- Em janeiro/2026, o Ativo Total da Capão Raso Pizzaria Ltda – ME atingiu R\$ 1.459.909,45, crescimento de 2,6% em relação a dezembro/2025 (R\$ 1.423.022,15). O Ativo Circulante de R\$ 1.373.156,92 corresponde a 94,1% do total, refletindo estrutura patrimonial de natureza predominantemente circulante.
- O Disponível cresceu de R\$ 960.029,92 para R\$ 975.677,90 (+1,6%), mantendo-se como o principal componente do Ativo Circulante (71,0% do total).
- Os Outros Créditos do Ativo Circulante avançaram de R\$ 348.570,04 para R\$ 368.670,04 (+5,8%).
- No Passivo, os Empréstimos e Financiamentos de Curto Prazo expandiram de R\$ 1.247.208,30 para R\$ 1.285.122,90 (+3,0%), elevando o Passivo Circulante total de R\$ 1.255.550,34 para R\$ 1.292.120,67 (+2,9%).
- As Obrigações trabalhistas apresentaram queda de 17% e as Fiscais apresentaram retração de 15%.
- A empresa não registra Passivo de Longo Prazo.
- O Patrimônio Líquido permaneceu em R\$ 167.471,81, sem variação, o que é coerente com o resultado positivo mínimo apurado na DRE de janeiro (R\$ 316,97), ainda não incorporado.
- A Liquidez Corrente recuou de 1,07 (dez/2025) para 1,06 (jan/2026), permanecendo acima de 1,0, porém com margem estreita. O elevado endividamento de curto prazo -Empréstimos e Financiamentos CP representam 99,5% do Passivo Circulante - configura vulnerabilidade estrutural que demanda acompanhamento contínuo no contexto da recuperação judicial.



Balanço Patrimonial – CAMPO LARGO PIZZARIA LTDA



CAMPO LARGO PIZZARIA LTDA CNPJ 21.750.038/0001-51												
BALANÇO PATRIMONIAL	2023		2024		set/25		dez/25		jan/26		AV	AH
ATIVO TOTAL	R\$	37.865	R\$	70.327	R\$	540.987	R\$	470.732	R\$	501.560	-	7%
ATIVO CIRCULANTE	R\$	18.804	R\$	15.891	R\$	468.460	R\$	394.473	R\$	424.161	85%	8%
DISPONÍVEL	R\$	5.813	R\$	6.350	R\$	416.963	R\$	9.124	R\$	25.413	5%	179%
TRIBUTOS A RECUPERAR	R\$	1.384	R\$	-	R\$	-	R\$	-	R\$	-	0%	-
ESTOQUES	R\$	11.607	R\$	9.541	R\$	46.211	R\$	44.049	R\$	44.049	9%	0%
ADIANTAMENTOS	R\$	-	R\$	-	R\$	5.287	R\$	-	R\$	-	0%	-
EMPRÉSTIMOS	R\$	-	R\$	-	R\$	-	R\$	341.300	R\$	354.700	71%	4%
ATIVO NÃO CIRCULANTE	R\$	19.061	R\$	54.435	R\$	72.527	R\$	76.259	R\$	65.915	13%	-14%
IMOBILIZADO	R\$	-	R\$	12.783	R\$	12.783	R\$	11.483	R\$	11.483	2%	0%
CONSÓRCIOS	R\$	19.061	R\$	41.652	R\$	59.744	R\$	64.776	R\$	65.915	13%	2%
BALANÇO PATRIMONIAL	2023		2024		set/25		dez/25		jan/26		AV	AH
PASSIVO TOTAL	R\$	37.865	R\$	70.327	R\$	540.987	R\$	470.732	R\$	527.374	-	12%
PASSIVO CIRCULANTE	R\$	31.751	R\$	59.632	R\$	604.893	R\$	668.220	R\$	724.862	137%	8%
EMPRÉSTIMOS E FINANCIAMENTOS	R\$	15.705	R\$	40.000	R\$	14.139	R\$	662.655	R\$	719.312	136%	9%
OBRIGAÇÕES FISCAIS	R\$	2.612	R\$	28.476	R\$	-	R\$	2.085	R\$	1.909	0%	-8%
OBRIGAÇÕES TRABALHISTAS	R\$	29.139	R\$	31.156	R\$	604.893	R\$	3.481	R\$	3.641	1%	5%
PASSIVO LONGO PRAZO	R\$	-	R\$	28.476	R\$	28.476	R\$	28.476	R\$	28.476	5%	0%
FORNECEDORES	R\$	-	R\$	28.476	R\$	28.476	R\$	28.476	R\$	28.476	5%	0%
EMPRÉSTIMOS E FINANCIAMENTOS	R\$	-	R\$	-	R\$	-	R\$	-	R\$	-	0%	-
PATRIMÔNIO LÍQUIDO	R\$	6.114	-R\$	17.782	-R\$	92.382	-R\$	225.964	-R\$	225.964	-43%	0%
CAPITAL SOCIAL	R\$	40.000	R\$	40.000	R\$	40.000	R\$	40.000	R\$	40.000	8%	0%
RESERVA DE LUCROS	R\$	-			R\$	-	R\$	-	R\$	-	0%	-
LUCROS/PREJ. ACUMULADOS	-R\$	33.886	-R\$	57.782,18	-R\$	132.381,67	-R\$	265.964,26	-R\$	265.964,26	-50%	0%





Balanço Patrimonial – CAMPO LARGO PIZZARIA LTDA

- Em janeiro/2026, o Ativo Total da Campo Largo Pizzaria Ltda atingiu R\$ 501.559,85, expansão de 6,5% em relação a dezembro/2025 (R\$ 470.732,10).
- O Ativo Circulante de R\$ 424.161,25 (84,6% do total) registrou crescimento relevante no Disponível, que saltou de R\$ 9.124,32 para R\$ 25.412,75 (+178,5%), e na conta Empréstimos do Ativo Circulante, que avançou de R\$ 341.300,00 para R\$ 354.700,00 (+3,9%).
- No Passivo, os Empréstimos e Financiamentos de Curto Prazo cresceram de R\$ 662.654,63 para R\$ 719.311,92 (+8,6%), elevando o Passivo Circulante de R\$ 668.220,09 para R\$ 724.862,29 (+8,5%).
- O Passivo Total de R\$ 527.374,30 supera o Ativo Total em R\$ 25.814,45, configurando desequilíbrio patrimonial que se acentuou no período.
- O Patrimônio Líquido permanece negativo em -R\$ 225.964,26, sem variação entre dez/2025 e jan/2026.
- A Liquidez Corrente de 0,59 (jan/2026) mantém-se abaixo de 1,0, idêntica ao índice de dez/2025, evidenciando que o Ativo Circulante cobre apenas 59% das obrigações de curto prazo.
- A empresa encontra-se em situação de insolvência técnica, com Passivo superando o Ativo e Patrimônio Líquido negativo. O Passivo de Longo Prazo de R\$ 28.476,27 (Fornecedores LP) adiciona obrigação adicional à estrutura passiva.
- O resultado negativo de janeiro/2026 (-R\$ 25.814,45) indica que a deterioração patrimonial continua no período.



Balanço Patrimonial – PIZZARIA DOS ESTADOS LTDA - ME



PIZZARIA DOS ESTADOS LTDA - ME CNPJ 22.808.280/0001-00								
BALANÇO PATRIMONIAL	2023	2024	set/25	dez/25	jan/26	AV	AH	
ATIVO TOTAL	R\$ 183.013	R\$ 88.586	R\$ 199.167	R\$ 361.251	R\$ 382.327	-	6%	
ATIVO CIRCULANTE	R\$ 163.952	R\$ 54.762	R\$ 155.707	R\$ 313.797	R\$ 332.594	87%	6%	
DISPONÍVEL	R\$ 140.909	R\$ 27.907	R\$ 43.411	R\$ 150.330	R\$ 161.993	42%	8%	
TRIBUTOS A RECUPERAR	R\$ 1.647	R\$ -	R\$ -	R\$ -	R\$ -	0%	-	
ESTOQUES	R\$ 21.396	R\$ 26.854	R\$ 43.059	R\$ 95.884	R\$ 95.884	25%	0%	
ADIANTAMENTOS	R\$ -	R\$ -	R\$ 69.238	R\$ 63.072	R\$ 63.072	16%	0%	
EMPRÉSTIMOS	R\$ -	R\$ -	R\$ -	R\$ 4.512	R\$ 11.645	3%	158%	
ATIVO NÃO CIRCULANTE	R\$ 19.061	R\$ 33.824	R\$ 43.460	R\$ 47.454	R\$ 47.373	12%	0%	
IMOBILIZADO	R\$ -	R\$ 2.649	R\$ 2.649	R\$ 2.360	R\$ 2.360	1%	0%	
CONSÓRCIOS	R\$ 19.061	R\$ 31.175	R\$ 40.811	R\$ 45.094	R\$ 47.373	12%	5%	
BALANÇO PATRIMONIAL	2023	2024	set/25	dez/25	jan/26	AV	AH	
PASSIVO TOTAL	R\$ 183.013	R\$ 88.586	R\$ 199.167	R\$ 361.251	R\$ 406.889	-	13%	
PASSIVO CIRCULANTE	R\$ 14.702	R\$ 16.165	R\$ 349.049	R\$ 677.721	R\$ 723.359	189%	7%	
EMPRÉSTIMOS E FINANCIAMENTOS	R\$ 15.705	R\$ 40.000	R\$ 14.139	R\$ 669.371	R\$ 713.798	187%	7%	
OBRIGAÇÕES FISCAIS	R\$ 4.858	R\$ 5.969	R\$ 2.912	R\$ 4.735	R\$ 4.219	1%	-11%	
OBRIGAÇÕES TRABALHISTAS	R\$ 9.843	R\$ 10.196	R\$ 346.137	R\$ 8.350	R\$ 5.343	1%	-36%	
PASSIVO LONGO PRAZO	R\$ 211.048	R\$ 106.660	R\$ 124.020	R\$ 121.113	R\$ 121.113	32%	0%	
FORNECEDORES	R\$ -	R\$ -	R\$ -	R\$ -	R\$ -	0%	-	
EMPRÉSTIMOS E FINANCIAMENTOS	R\$ 211.048	R\$ 106.660	R\$ 124.020	R\$ 121.113	R\$ 121.113	32%	0%	
PATRIMÔNIO LÍQUIDO	-R\$ 42.736	-R\$ 34.239	-R\$ 273.903	-R\$ 437.583	-R\$ 437.583	-114%	0%	
CAPITAL SOCIAL	R\$ 40.000	R\$ 40.000	R\$ 40.000	R\$ 40.000	R\$ 40.000	10%	0%	
RESERVA DE LUCROS	R\$ -	R\$ -	R\$ -	R\$ -	R\$ -	0%	-	
LUCROS/PREJ. ACUMULADOS	-R\$ 82.736	-R\$ 74.239	-R\$ 313.903	-R\$ 477.583	-R\$ 477.583	-125%	0%	





Balanço Patrimonial – PIZZARIA DOS ESTADOS LTDA - ME

- Em janeiro/2026, o Ativo Total da Pizzaria dos Estados Ltda - ME atingiu R\$ 382.326,58, crescimento de 5,8% em relação a dezembro/2025 (R\$ 361.251,17).
- O Disponível expandiu de R\$ 150.329,53 para R\$ 161.992,96 (+7,8%) e os Empréstimos do Ativo Circulante avançaram de R\$ 4.511,88 para R\$ 11.645,22, embora em montante ainda pouco expressivo frente ao total do ativo.
- O Passivo Circulante cresceu de R\$ 677.721,32 para R\$ 723.359,15 (+6,7%), impulsionado pelos Empréstimos e Financiamentos CP que avançaram de R\$ 669.371,22 para R\$ 713.797,62 (+6,6%).
- Destaca-se a retração de 11% das obrigações tributárias e a queda de 36% das obrigações trabalhistas.
- O Passivo Total de R\$ 406.889,00 supera o Ativo Total em R\$ 24.562,42, correspondente ao prejuízo apurado em janeiro/2026 (-R\$ 24.562,42 na DRE). O Passivo de Longo Prazo soma R\$ 121.113,26 (Empréstimos LP).
- O Patrimônio Líquido permanece negativo em -R\$ 437.583,41, sem alteração entre dezembro e janeiro. A Liquidez Corrente de 0,46 indica que o Ativo Circulante cobre apenas 46% das obrigações de curto prazo, situação de insolvência técnica persistente. A empresa apresenta estrutura passiva fortemente concentrada em dívidas financeiras de curto prazo (R\$ 713.797,62), incompatível com a geração operacional observada, o que reforça a necessidade de reestruturação da dívida no âmbito da recuperação judicial.



Balanço Patrimonial – PIZZARIA FAZENDA RIO GRANDE LTDA



PIZZARIA FAZENDA RIO GRANDE LTDA CNPJ 14.551.981/0001-70								
BALANÇO PATRIMONIAL	2023	2024	set/25	dez/25	jan/26	AV	AH	
ATIVO TOTAL	R\$ 63.535	R\$ 151.184	R\$ 748.892	R\$ 949.877	R\$ 968.119	-	2%	
ATIVO CIRCULANTE	R\$ 44.474	R\$ 120.009	R\$ 442.422	R\$ 640.195	R\$ 657.298	68%	3%	
DISPONÍVEL	R\$ 2.323	R\$ 75.027	R\$ 127.760	R\$ 37.533	R\$ 46.719	5%	24%	
TRIBUTOS A RECUPERAR	R\$ -	R\$ -	R\$ -	R\$ 641	R\$ 2.901	0%	352%	
ESTOQUES	R\$ 42.150	R\$ 44.982	R\$ 51.297	R\$ 67.004	R\$ 67.004	7%	0%	
ADIANTAMENTOS	R\$ -	R\$ -	R\$ 263.366	R\$ 234.404	R\$ 234.404	24%	0%	
EMPRÉSTIMOS	R\$ -	R\$ -	R\$ -	R\$ 300.612	R\$ 306.270	32%	2%	
ATIVO NÃO CIRCULANTE	R\$ 19.061	R\$ 31.175	R\$ 306.470	R\$ 309.682	R\$ 310.821	32%	0%	
REALIZÁVEL A LONGO PRAZO	R\$ -	R\$ -	R\$ 265.659	R\$ 265.659	R\$ 265.659	27%	0%	
CONSÓRCIOS	R\$ 19.061	R\$ 31.175	R\$ 40.811	R\$ 44.023	R\$ 45.163	5%	3%	
BALANÇO PATRIMONIAL	2023	2024	set/25	dez/25	jan/26	AV	AH	
PASSIVO TOTAL	R\$ 63.535	R\$ 151.184	R\$ 748.892	R\$ 949.877	R\$ 1.004.316	-	6%	
PASSIVO CIRCULANTE	R\$ 187.507	R\$ 535.277	R\$ 1.543.673	R\$ 1.896.656	R\$ 1.951.095	202%	3%	
EMPRÉSTIMOS E FINANCIAMENTOS	R\$ 140.000	R\$ 478.660	R\$ 1.518.036	R\$ 1.830.997	R\$ 1.894.131	196%	3%	
OBRIGAÇÕES FISCAIS	R\$ 10.464	R\$ 17.339	R\$ 12.506	R\$ 10.800	R\$ 8.824	1%	-18%	
OBRIGAÇÕES TRABALHISTAS	R\$ 37.043	R\$ 39.278	R\$ 13.131	R\$ 54.859	R\$ 48.141	5%	-12%	
PASSIVO LONGO PRAZO	R\$ 40.031	R\$ 925.272	R\$ 746.912	R\$ 746.912	R\$ 746.912	77%	0%	
FORNECEDORES	R\$ 40.031	R\$ 925.272	R\$ -	R\$ -	R\$ -	0%	-	
EMPRÉSTIMOS E FINANCIAMENTOS	R\$ -	R\$ -	R\$ 746.912	R\$ 746.911,60	R\$ 746.911,60	77%	0%	
PATRIMÔNIO LÍQUIDO	-R\$ 164.003	-R\$ 1.309.366	-R\$ 1.541.693	-R\$ 1.693.690	-R\$ 1.693.690	-175%	0%	
CAPITAL SOCIAL	R\$ 30.000	R\$ 30.000	R\$ 30.000	R\$ 30.000	R\$ 30.000	3%	0%	
LUCROS/PREJ. ACUMULADOS	-R\$ 194.003	-R\$ 1.339.366	-R\$ 1.571.693	-R\$ 1.723.690	-R\$ 1.723.690	-178%	0%	





Balanço Patrimonial – PIZZARIA FAZENDA RIO GRANDE LTDA

- Em janeiro/2026, o Ativo Total da Pizzaria Fazenda Rio Grande Ltda atingiu R\$ 968.118,91, crescimento de 1,9% em relação a dezembro/2025 (R\$ 949.876,94).
- O Disponível elevou-se de R\$ 37.533,05 para R\$ 46.718,97 (+24,5%) e os Empréstimos do Ativo Circulante avançaram de R\$ 300.612,45 para R\$ 306.269,77.
- O Ativo Não Circulante de R\$ 310.821,19 é composto por Realizável a Longo Prazo (R\$ 265.658,55) e Consórcios (R\$ 45.162,64).
- O Passivo Circulante cresceu de R\$ 1.896.655,71 para R\$ 1.951.095,13 (+2,9%), impulsionado pelos Empréstimos e Financiamentos CP que avançaram de R\$ 1.830.996,50 para R\$ 1.894.130,79 (+3,4%).
- As Obrigações Fiscais e Trabalhistas recuaram de R\$ 65.659,21 para R\$ 56.964,34 (-13,2%).
- O Passivo de Longo Prazo permanece em R\$ 746.911,60, totalizando uma carga passiva de R\$ 2.697.006,73 frente a um Ativo Total de apenas R\$ 968.118,91.
- O Patrimônio Líquido permanece fortemente negativo em -R\$ 1.693.690,37, sem variação entre dezembro e janeiro.
- A Liquidez Corrente de 0,34 indica que o Ativo Circulante cobre apenas 34% das obrigações de curto prazo, configurando insolvência técnica grave e persistente.
- A estrutura patrimonial da empresa é a mais comprometida do grupo, com o Passivo superando o Ativo em R\$ 1.029.197,45, o que evidencia a necessidade de reestruturação profunda ao longo da recuperação judicial.





Balanço Patrimonial – ROBSON SEBASTIAO DE PONTES E CIA LTDA

ROBSON SEBASTIAO DE PONTES E CIA LTDA CNPJ 01.944.530/0001-50									
BALANÇO PATRIMONIAL	2023		2024		set/25	dez/25	jan/26	AV	AH
ATIVO TOTAL	R\$ 1.874.850	R\$ 2.015.294	R\$ 3.168.846	R\$ 3.168.846	R\$ 3.168.846	R\$ 3.168.846	R\$ 3.748.873	-	18%
ATIVO CIRCULANTE	R\$ 1.442.186	R\$ 887.768	R\$ 1.662.029	R\$ 1.662.029	R\$ 1.662.029	R\$ 2.167.102		58%	30%
DISPONÍVEL	R\$ 780.245	R\$ 91.557	R\$ 161.700	R\$ 161.700	R\$ 161.700	R\$ 583.774		16%	261%
ESTOQUES	R\$ 225.283	R\$ 271.832	R\$ 150.726	R\$ 150.726	R\$ 150.726	R\$ 160.219		4%	6%
ADIANTAMENTOS	R\$ 83.658	R\$ 171.379	R\$ 42.854	R\$ 42.854	R\$ 42.854	R\$ 42.854		1%	0%
EMPRÉSTIMOS	R\$ 353.000	R\$ 353.000	R\$ 1.306.750	R\$ 1.306.750	R\$ 1.306.750	R\$ 1.380.256		37%	6%
ATIVO NÃO CIRCULANTE	R\$ 432.664	R\$ 1.127.526	R\$ 1.506.817	R\$ 1.506.817	R\$ 1.506.817	R\$ 1.351.525		36%	-10%
REALIZÁVEL A LONGO PRAZO	R\$ 194.666	R\$ 162.744	R\$ 162.744	R\$ 162.744	R\$ 162.744	R\$ 162.744		4%	0%
IMOBILIZADO	R\$ 20.905	R\$ 289.100	R\$ 289.100	R\$ 289.100	R\$ 289.100	R\$ 230.246		6%	-20%
CONSÓRCIOS	R\$ 217.093	R\$ 675.682	R\$ 1.054.973	R\$ 1.054.973	R\$ 1.054.973	R\$ 1.188.781		32%	13%
BALANÇO PATRIMONIAL	2023		2024		set/25	dez/25	jan/26	AV	AH
PASSIVO TOTAL	R\$ 1.874.850	R\$ 2.015.294	R\$ 3.168.846	R\$ 3.168.846	R\$ 3.168.846	R\$ 3.794.765		-	20%
PASSIVO CIRCULANTE	R\$ 511.464	R\$ 869.874	R\$ 1.029.474	R\$ 1.029.474	R\$ 1.029.474	R\$ 1.969.516		53%	91%
EMPRÉSTIMOS E FINANCIAMENTOS	R\$ 406.316	R\$ 761.693	R\$ 981.091	R\$ 606.222	R\$ 981.091	R\$ 1.928.609		51%	218%
FORNECEDORES	R\$ -	R\$ -	R\$ -	R\$ -	R\$ -	R\$ -		0%	-
OBRIGAÇÕES FISCAIS	R\$ 48.347	R\$ 52.358	R\$ 24.788	R\$ 24.788	R\$ 24.788	R\$ 20.281		1%	-18%
OBRIGAÇÕES TRABALHISTAS	R\$ 56.801	R\$ 55.822	R\$ 23.595	R\$ 398.464	R\$ 23.595	R\$ 20.626		1%	-95%
PASSIVO LONGO PRAZO	R\$ 981.912	R\$ 707.754	R\$ 1.982.714	R\$ 1.982.714	R\$ 1.982.714	R\$ 1.982.714		53%	0%
FORNECEDORES	R\$ -	R\$ -	R\$ 58.033	R\$ 58.033	R\$ 58.033	R\$ 58.033		2%	0%
EMPRÉSTIMOS E FINANCIAMENTOS	R\$ 981.912	R\$ 707.754	R\$ 1.924.681	R\$ 1.924.681	R\$ 1.924.681	R\$ 1.924.681		51%	0%
PATRIMÔNIO LÍQUIDO	R\$ 381.473	R\$ 437.667	R\$ 156.658	R\$ 156.658	R\$ 156.658	-R\$ 157.465		-4%	-201%
CAPITAL SOCIAL	R\$ 8.800	R\$ 8.800	R\$ 8.800	R\$ 8.800	R\$ 8.800	R\$ 8.800		0%	0%
RESERVA DE LUCROS	R\$ 372.673	R\$ 428.867	R\$ 147.858	R\$ 147.858	R\$ 147.858	-R\$ 166.265		-4%	-212%
LUCROS/PREJ. ACUMULADOS	R\$ -	R\$ -	R\$ -	R\$ -	R\$ -	R\$ -		0%	-





Balanço Patrimonial – ROBSON SEBASTIAO DE PONTES E CIA LTDA

- Em janeiro/2026, o Ativo Total da Robson Sebastião de Pontes e Cia Ltda atingiu R\$ 3.748.873,34, crescimento expressivo de 18,3% em relação a dezembro/2025 (R\$ 3.168.846,10).
- O Disponível expandiu de R\$ 161.699,64 para R\$ 583.773,94 (+261,0%).
- Os Empréstimos do Ativo Circulante avançaram de R\$ 1.306.750,02 para R\$ 1.380.255,68 (+5,6%), mantendo-se como a principal conta do Ativo Circulante.
- A variação mais relevante ocorre no Passivo Circulante, que saltou de R\$ 1.029.473,75 para R\$ 1.969.515,60 (+91,3% em um único mês).
- Os Empréstimos e Financiamentos CP cresceram de R\$ 606.221,56 para R\$ 1.928.608,64 (+218,1%), o que indica captação expressiva de recursos de curto prazo no período.
- Em sentido contrário, as Obrigações Fiscais e Trabalhistas recuaram de R\$ 423.252,19 para R\$ 40.906,96 (-90,3%), sugerindo liquidação relevante dessas obrigações.
- O Patrimônio Líquido reverteu de positivo (R\$ 156.658,23 em dez/2025) para negativo (-R\$ 157.464,55 em jan/2026), queda de R\$ 314.122,78 em um mês.
- Esta inversão é o evento patrimonial mais relevante do período no dada a absorção do resultado do exercício ano anterior.
- A Liquidez Corrente recuou de 1,61 (dez/2025) para 1,10 (jan/2026), ainda acima de 1,0, mas com deterioração expressiva.



Balanço Patrimonial– ROSIMARA DE PAIVA PONTES E CIA LTDA



ROSIMARA DE PAIVA PONTES E CIA LTDA CNPJ 05.297.690/0001-06												
BALANÇO PATRIMONIAL	2023		2024		set/25	dez/25	jan/26	AV	AH			
ATIVO TOTAL	R\$	1.376.564	R\$	1.306.217	R\$	1.087.025	R\$	3.585.816	R\$	3.783.373	-	6%
ATIVO CIRCULANTE	R\$	1.140.529	R\$	1.092.733	R\$	855.744	R\$	3.413.480	R\$	3.604.705	95%	6%
DISPONÍVEL	R\$	355.331	R\$	231.055	R\$	259.709	R\$	2.725.085	R\$	2.668.561	71%	-2%
ESTOQUES	R\$	678.004	R\$	608.898	R\$	361.460	R\$	299.949	R\$	299.949	8%	0%
ADIANTAMENTOS	R\$	107.194	R\$	252.780	R\$	234.575	R\$	18.109	R\$	18.109	0%	0%
EMPRÉSTIMOS	R\$	-	R\$	-	R\$	-	R\$	370.336	R\$	618.086	16%	67%
ATIVO NÃO CIRCULANTE	R\$	236.036	R\$	213.484	R\$	231.281	R\$	172.336	R\$	178.668	5%	4%
IMOBILIZADO	R\$	71.856	R\$	91.620	R\$	91.620	R\$	30.712	R\$	30.712	1%	0%
CONSÓRCIOS	R\$	39.579	R\$	61.043	R\$	78.841	R\$	80.803	R\$	87.135	2%	8%
ATIVO DIFERIDO	R\$	124.601	R\$	60.821	R\$	60.821	R\$	60.821	R\$	60.821	2%	0%
BALANÇO PATRIMONIAL	2023		2024		out/25	dez/25	jan/26	AV	AH			
PASSIVO TOTAL	R\$	1.376.564	R\$	1.306.217	R\$	1.087.025	R\$	3.585.816	R\$	3.718.092	-	4%
PASSIVO CIRCULANTE	R\$	377.347	R\$	617.097	R\$	655.172	R\$	3.106.234	R\$	3.238.510	86%	4%
EMPRÉSTIMOS E FINANCIAMENTOS	R\$	-	R\$	-	R\$	608.951	R\$	3.056.373	R\$	3.195.754	84%	5%
OBRIGAÇÕES FISCAIS	R\$	21.466	R\$	44.886	R\$	30.270	R\$	31.694	R\$	26.492	1%	-16%
OBRIGAÇÕES TRABALHISTAS	R\$	355.881	R\$	572.211	R\$	15.951	R\$	18.167	R\$	16.264	0%	-10%
OUTRAS OBRIGAÇÕES	R\$	134.400	R\$	282.240	R\$	-	R\$	-	R\$	-	0%	-
PASSIVO LONGO PRAZO	R\$	669.242	R\$	1.244.539	R\$	1.058.491	R\$	940.133	R\$	940.133	25%	0%
FORNECEDORES	R\$	-	R\$	1.034.508	R\$	-	R\$	-	R\$	-	0%	-
EMPRÉSTIMOS E FINANCIAMENTOS	R\$	669.242	R\$	210.031	R\$	1.058.491	R\$	940.133	R\$	940.133	25%	0%
PATRIMÔNIO LÍQUIDO	R\$	329.974	-R\$	555.419	-R\$	626.637	-R\$	460.551	-R\$	460.551	-12%	0%
CAPITAL SOCIAL	R\$	10.000	R\$	10.000	R\$	10.000	R\$	10.000	R\$	10.000	0%	0%
RESERVA DE LUCROS	R\$	319.974	R\$	319.974	R\$	319.974	R\$	397.075	R\$	397.075	10%	0%
LUCROS/PREJ. ACUMULADOS	R\$	-	-R\$	885.394	-R\$	956.612	-R\$	867.626	-R\$	867.626	-23%	0%





Balanço Patrimonial– ROSIMARA DE PAIVA PONTES E CIA LTDA

- Em janeiro/2026, o Ativo Total da Rosimara de Paiva Pontes e Cia Ltda atingiu R\$ 3.783.373,24, crescimento de 5,5% em relação a dezembro/2025 (R\$ 3.585.815,79).
- O Disponível recuou levemente de R\$ 2.725.085,21 para R\$ 2.668.560,63 (-2,1%), mas mantém-se como o principal componente do Ativo Circulante.
- Os Empréstimos do Ativo Circulante cresceram de forma expressiva, de R\$ 370.336,22 para R\$ 618.086,22 (+66,9%), variação que merece verificação quanto à natureza e contrapartes dos créditos.
- O Passivo Circulante avançou de R\$ 3.106.233,68 para R\$ 3.238.509,75 (+4,3%), com os Empréstimos e Financiamentos CP crescendo de R\$ 3.056.373,10 para R\$ 3.195.753,78 (+4,6%).
- As Obrigações Fiscais e Trabalhistas recuaram de R\$ 49.860,58 para R\$ 42.755,97 (-14,2%).
- O Passivo de Longo Prazo permanece estável em R\$ 940.133,20, representando Empréstimos LP de longo prazo.
- O Patrimônio Líquido permanece negativo em -R\$ 460.551,10, sem variação entre os períodos, o que é consistente com a incorporação do resultado positivo de R\$ 65.281,39 apurado na DRE de janeiro ainda pendente de registro.
- A Liquidez Corrente de 1,11 (jan/2026) apresenta leve melhora em relação a dezembro (1,10), sinalizando que a Rosimara mantém, mesmo com PL negativo, capacidade de cobertura das obrigações de curto prazo, situação que a diferencia favoravelmente das demais recuperandas do grupo.





Balanço Patrimonial– R S DE PONTES LTDA

R S DE PONTES LTDA CNPJ 19.373.068/0001-44									
BALANÇO PATRIMONIAL	2023	2024	set/25	dez/25	jan/26	AV	AH		
ATIVO TOTAL	R\$ 587	R\$ 55.124	R\$ 54.564	R\$ 1.262.284	R\$ 1.263.219	-	0%		
ATIVO CIRCULANTE	R\$ 587	R\$ 55.124	R\$ 54.564	R\$ 1.262.284	R\$ 1.263.219	100%	0%		
DISPONÍVEL	R\$ 587	R\$ 590	R\$ 11.185	R\$ 10.921	R\$ 11.855	1%	9%		
ESTOQUES	R\$ -	R\$ -	R\$ -	R\$ 1.207.985	R\$ 1.207.985	96%	0%		
DESPESAS DO EXERCÍCIO SEGUINTE	R\$ -	R\$ 54.534	R\$ 43.379	R\$ 43.379	R\$ 43.379	3%	0%		
ATIVO NÃO CIRCULANTE	R\$ -	R\$ -	R\$ -	R\$ -	R\$ -	0%	-		
BALANÇO PATRIMONIAL	2023	2024	out/25	dez/25	jan/26	AV	AH		
PASSIVO TOTAL	R\$ 587	R\$ 55.124	R\$ 54.564	R\$ 1.262.284	R\$ 1.289.030	-	2%		
PASSIVO CIRCULANTE	R\$ -	R\$ 661.534	R\$ 1.557.926	R\$ 2.029.633	R\$ 2.056.379	163%	1%		
EMPRÉSTIMOS E FINANCIAMENTOS	R\$ -	R\$ 661.534	R\$ 1.557.926	R\$ 2.025.649	R\$ 2.052.405	162%	1%		
OBRIGAÇÕES FISCAIS	R\$ -	R\$ -	R\$ -	R\$ 3.984	R\$ 3.974	0%	0%		
PASSIVO LONGO PRAZO	R\$ -	R\$ -	R\$ -	R\$ -	R\$ -	0%	-		
PATRIMÔNIO LÍQUIDO	R\$ 587	-R\$ 606.410	-R\$ 1.503.361	-R\$ 767.349	-R\$ 767.349	-61%	0%		
CAPITAL SOCIAL	R\$ 10.000	R\$ 10.000	R\$ 10.000	R\$ 10.000	R\$ 10.000	1%	0%		
LUCROS/PREJ. ACUMULADOS	-R\$ 9.413	-R\$ 616.410	-R\$ 1.513.361	-R\$ 777.349	-R\$ 777.349	-62%	0%		

- Em janeiro/2026, o Ativo Total da R S de Pontes Ltda atingiu R\$ 1.263.218,72, praticamente estável em relação a dezembro/2025 (R\$ 1.262.284,23, variação de +0,07%). A estrutura do Ativo Circulante é integralmente dominada por Estoques (R\$ 1.207.984,56, 95,6% do Ativo Total) e Despesas do Exercício Seguinte (R\$ 43.379,12), com Disponível de apenas R\$ 11.855,04 — o que configura liquidez imediata extremamente reduzida.
- O Passivo Circulante cresceu de R\$ 2.029.633,10 para R\$ 2.056.379,27 (+1,3%), impulsionado pelos Empréstimos e Financiamentos CP que avançaram de R\$ 2.025.648,98 para R\$ 2.052.405,19 (+1,3%). A empresa não registra Passivo de Longo Prazo. O Patrimônio Líquido permanece negativo em -R\$ 767.348,87, sem variação entre os períodos.
- A Liquidez Corrente de 0,61 indica que o Ativo Circulante cobre apenas 61% das obrigações de curto prazo. A quase totalidade do Ativo Circulante é composta por Estoques, que possuem conversibilidade em caixa incerta, tornando a liquidez imediata ainda mais comprometida. A ausência de Ativo Não Circulante reforça a ausência de estrutura produtiva própria. O resultado de janeiro/2026 (prejuízo de R\$ 25.811,68) sinaliza continuidade da deterioração operacional, com potencial impacto negativo no PL a ser refletido na próxima competência.



Balanço Patrimonial – SANTA QUITERIA PIZZARIA LTDA - ME



SANTA QUITERIA PIZZARIA LTDA - ME CNPJ 21.868.885/0001-15												
BALANÇO PATRIMONIAL	2023		2024		set/25		dez/25		jan/26		AV	AH
ATIVO TOTAL	R\$ 485.937	R\$ 585.827	R\$ 678.812	R\$ 864.196	R\$ 853.380	-	-1%					
ATIVO CIRCULANTE	R\$ 466.876	R\$ 554.652	R\$ 638.000	R\$ 820.172	R\$ 809.357	95%	-1%					
DISPONÍVEL	R\$ 411.906	R\$ 191.219	R\$ 292.776	R\$ 425.093	R\$ 408.877	48%	-4%					
ESTOQUES	R\$ 19.989	R\$ 12.605	R\$ -	R\$ 43.272	R\$ 43.272	5%	0%					
ADIANTAMENTOS	R\$ 34.981	R\$ 32.828	R\$ 27.224	R\$ 12.338	R\$ 12.338	1%	0%					
EMPRÉSTIMOS	R\$ -	R\$ 318.000	R\$ 318.000	R\$ 339.470	R\$ 344.870	40%	2%					
ATIVO NÃO CIRCULANTE	R\$ 19.061	R\$ 31.175	R\$ 40.811	R\$ 44.023	R\$ 44.023	5%	0%					
CONSÓRCIOS	R\$ 19.061	R\$ 31.175	R\$ 40.811	R\$ 44.023	R\$ 44.023	5%	0%					
BALANÇO PATRIMONIAL	2023		2024		set/25		dez/25		jan/26		AV	AH
PASSIVO TOTAL	R\$ 485.937	R\$ 585.827	R\$ 678.812	R\$ 864.196	R\$ 865.619	-	0%					
PASSIVO CIRCULANTE	R\$ 17.549	R\$ 110.353	R\$ 175.404	R\$ 379.366	R\$ 380.789	45%	0%					
EMPRÉSTIMOS E FINANCIAMENTOS	R\$ -	R\$ 94.640	R\$ 156.597	R\$ 375.527	R\$ 380.789	45%	1%					
OBRIGAÇÕES FISCAIS	R\$ 3.352	R\$ 2.747	R\$ 3.684	R\$ -	R\$ -	0%	-					
OBRIGAÇÕES TRABALHISTAS	R\$ 14.197	R\$ 107.606	R\$ 171.720	R\$ 3.838	R\$ -	0%	-100%					
PASSIVO LONGO PRAZO	R\$ 129.084	R\$ 91.718	R\$ 64.542	R\$ 64.542	R\$ 64.542	8%	0%					
EMPRÉSTIMOS E FINANCIAMENTOS	R\$ 129.084	R\$ 91.718	R\$ 64.542	R\$ 64.542	R\$ 64.542	8%	0%					
PATRIMÔNIO LÍQUIDO	R\$ 339.304	R\$ 383.756	R\$ 438.865	R\$ 420.288	R\$ 420.288	49%	0%					
CAPITAL SOCIAL	R\$ 40.000	R\$ 40.000	R\$ 40.000	R\$ 40.000	R\$ 40.000	5%	0%					
RESERVA DE LUCROS	R\$ 299.304	R\$ 343.756	R\$ 398.865	R\$ 380.288	R\$ 380.288	45%	0%					





Balanço Patrimonial – SANTA QUITERIA PIZZARIA LTDA - ME

- Em janeiro/2026, o Ativo Total da Santa Quitéria Pizzaria Ltda – ME recuou de R\$ 864.195,56 (dez/2025) para R\$ 853.380,40 (-1,2%). O Disponível reduziu-se de R\$ 425.092,63 para R\$ 408.877,45 (-3,8%), enquanto os Empréstimos do Ativo Circulante avançaram de R\$ 339.470,00 para R\$ 344.870,00.
- O Ativo Não Circulante de R\$ 44.023,32 é composto integralmente por Consórcios.
- No Passivo, os Empréstimos e Financiamentos CP cresceram de R\$ 375.527,45 para R\$ 380.789,14, totalizando o Passivo Circulante em R\$ 380.789,14.
- Registra-se a quitação integral das Obrigações Fiscais e Trabalhistas, que zeraram em janeiro (de R\$ 3.838,15 em dez/2025 para R\$ 0,00).
- O Passivo de Longo Prazo permanece em R\$ 64.542,05.
- O Patrimônio Líquido permanece positivo em R\$ 420.287,93, inalterado entre os períodos.
- A Santa Quitéria apresenta a melhor posição patrimonial do grupo, com Liquidez Corrente de 2,13 (jan/2026) e Patrimônio Líquido positivo de R\$ 420.287,93. Contudo, a DRE de janeiro/2026 registra Receita Bruta nula (R\$ 0,00), com prejuízo de R\$ 12.238,72 decorrente exclusivamente de despesas operacionais e financeiras.



Balanço Patrimonial – SÃO JOSE DOS PINHAIS PIZZARIA LTDA



SÃO JOSE DOS PINHAIS PIZZARIA LTDA CNPJ 02.687.372/0001-63								
BALANÇO PATRIMONIAL	2023	2024	set/25	dez/25	jan/26	AV	AH	
ATIVO TOTAL	R\$ 82.247	R\$ 181.878	R\$ 1.130.545	R\$ 1.016.931	R\$ 1.028.345	-	1%	
ATIVO CIRCULANTE	R\$ 82.247	R\$ 176.182	R\$ 859.191	R\$ 743.065	R\$ 754.479	73%	2%	
DISPONÍVEL	R\$ 411.906	R\$ 108.291	R\$ 589.738	R\$ 346.272	R\$ 354.496	34%	2%	
ESTOQUES	R\$ -	R\$ 61.056	R\$ 30.776	R\$ 32.201	R\$ 32.201	3%	0%	
ADIANTAMENTOS	R\$ -	R\$ 6.835	R\$ 4.272	R\$ 238.676	R\$ 238.676	23%	0%	
EMPRÉSTIMOS	R\$ -	R\$ 318.000	R\$ 318.000	R\$ 125.916	R\$ 129.106	13%	3%	
ATIVO NÃO CIRCULANTE	R\$ -	R\$ 5.696	R\$ 271.354	R\$ 273.866	R\$ 273.866	27%	0%	
REALIZÁVEL A LONGO PRAZO	R\$ -	R\$ 5.696	R\$ 271.354	R\$ 271.354	R\$ 271.354	26%	0%	
IMOBILIZADO	R\$ -	R\$ -	R\$ -	R\$ 2.512	R\$ 2.512	0%	0%	
BALANÇO PATRIMONIAL	2023	2024	set/25	dez/25	jan/26	AV	AH	
PASSIVO TOTAL	R\$ 82.247	R\$ 184.694	R\$ 1.133.361	R\$ 1.016.931	R\$ 1.037.746	-	0%	
PASSIVO CIRCULANTE	R\$ -	R\$ 73.971	R\$ 738.476	R\$ 685.298	R\$ 706.113	69%	3%	
EMPRÉSTIMOS E FINANCIAMENTOS	R\$ -	R\$ 61.380	R\$ 720.021	R\$ 678.504	R\$ 700.404	68%	3%	
OBRIGAÇÕES FISCAIS	R\$ -	R\$ 2.024	R\$ 1.915	R\$ 2.523	R\$ 1.845	0%	-27%	
OBRIGAÇÕES TRABALHISTAS	R\$ -	R\$ 10.567	R\$ 16.540	R\$ 4.272	R\$ 3.864	0%	-10%	
PASSIVO LONGO PRAZO	R\$ -	R\$ 208.847	R\$ 798.062	R\$ 798.062	R\$ 798.062	78%	0%	
FORNECEDORES	R\$ -	R\$ 157.696	R\$ -	R\$ -	R\$ -	0%	-	
EMPRÉSTIMOS E FINANCIAMENTOS	R\$ -	R\$ 51.151	R\$ 798.062	R\$ 798.062	R\$ 798.062	78%	0%	
PATRIMÔNIO LÍQUIDO	R\$ 82.247	-R\$ 98.124	-R\$ 403.177	-R\$ 466.430	-R\$ 466.430	-45%	0%	
CAPITAL SOCIAL	R\$ 15.000	R\$ 15.000	R\$ 15.000	R\$ 15.000	R\$ 15.000	1%	0%	
RESERVA DE LUCROS	R\$ 67.247	R\$ -	R\$ -	R\$ -	R\$ -	0%	-	
LUCROS/PREJ. ACUMULADOS	R\$ -	-R\$ 113.124	-R\$ 418.177	-R\$ 481.430	-R\$ 481.430	-47%	0%	





Balanço Patrimonial – SÃO JOSE DOS PINHAIS PIZZARIA LTDA

- Em janeiro/2026, o Ativo Total da São José dos Pinhais Pizzaria Ltda atingiu R\$ 1.028.345,40, crescimento de 1,1% em relação a dezembro/2025 (R\$ 1.016.931,08).
- O Disponível expandiu de R\$ 346.271,59 para R\$ 354.495,91 (+2,4%) e os Empréstimos do Ativo Circulante avançaram de R\$ 125.915,81 para R\$ 129.105,81.
- O Ativo Não Circulante de R\$ 273.866,06 é composto por Realizável a Longo Prazo (R\$ 271.354,36) e Imobilizado (R\$ 2.511,70).
- O Passivo Circulante cresceu de R\$ 685.298,21 para R\$ 706.112,75 (+3,0%), com os Empréstimos e Financiamentos CP avançando de R\$ 678.503,68 para R\$ 700.403,68 (+3,2%).
- As Obrigações Fiscais e Trabalhistas recuaram de R\$ 6.794,53 para R\$ 5.709,07 (-16,0%). O Passivo de Longo Prazo permanece estável em R\$ 798.062,41, representando Empréstimos LP.
- O Patrimônio Líquido permanece negativo em -R\$ 466.429,54, sem variação entre os períodos.
- A Liquidez Corrente recuou de 1,08 (dez/2025) para 1,07 (jan/2026), mantendo-se marginalmente acima de 1,0. Apesar dessa estabilidade, o Patrimônio Líquido negativo de -R\$ 466.429,54 e a carga total de dívida financeira (R\$ 1.498.466,09 entre CP e LP) evidenciam situação patrimonial comprometida.
- O prejuízo de R\$ 9.400,22 apurado na DRE de janeiro/2026 tende a aprofundar o PL negativo na próxima competência.



Balanço Patrimonial – PIZZARIA UBERABA LTDA



PIZZARIA UBERABA LTDA CNPJ 27.895.321/0001-58									
BALANÇO PATRIMONIAL	2023		2024		set/25	dez/25	jan/26	AV	AH
ATIVO TOTAL	R\$ 3.801.196	R\$ 2.528.622	R\$ 1.448.222	R\$ 1.286.047	R\$ 1.301.079	-	0%		
ATIVO CIRCULANTE	R\$ 3.782.134	R\$ 2.497.447	R\$ 1.407.411	R\$ 1.242.024	R\$ 1.255.917	97%	1%		
DISPONÍVEL	R\$ 2.628.083	R\$ 1.496.042	R\$ 98.763	R\$ 279.645	R\$ 283.537	22%	1%		
TRIBUTOS A RECUPERAR	R\$ 816	R\$ 381	R\$ 381	R\$ 381	R\$ 381	0%	0%		
ESTOQUES	R\$ 49.900	R\$ 47.411	R\$ 39.404	R\$ 35.366	R\$ 35.366	3%	0%		
ADIANTAMENTOS	R\$ 963.336	R\$ 623.613	R\$ 359.862	R\$ 12.033	R\$ 12.033	1%	0%		
EMPRÉSTIMOS	R\$ 140.000	R\$ 330.000	R\$ 909.000	R\$ 914.600	R\$ 924.600	71%	1%		
ATIVO NÃO CIRCULANTE	R\$ 19.061	R\$ 31.175	R\$ 40.811	R\$ 44.023	R\$ 45.163	3%	3%		
CONSÓRCIOS	R\$ 19.061	R\$ 31.175	R\$ 40.811	R\$ 44.023	R\$ 45.163	3%	3%		
BALANÇO PATRIMONIAL	2023		2024		set/25	dez/25	jan/26	AV	AH
PASSIVO TOTAL	R\$ 3.801.196	R\$ 2.528.622	R\$ 1.448.222	R\$ 1.286.047	R\$ 1.312.960	-	2%		
PASSIVO CIRCULANTE	R\$ 17.822	R\$ 19.457	R\$ 84.889	R\$ 251.740	R\$ 278.653	21%	11%		
EMPRÉSTIMOS E FINANCIAMENTOS	R\$ -	R\$ 61.380	R\$ 720.021	R\$ 243.130	R\$ 271.901	21%	12%		
OBRIGAÇÕES FISCAIS	R\$ -	R\$ 2.024	R\$ 1.915	R\$ 5.108	R\$ 4.143	0%	-19%		
OBRIGAÇÕES TRABALHISTAS	R\$ 17.822	-R\$ 43.947	-R\$ 637.046	R\$ 3.502	R\$ 2.608	0%	-26%		
PASSIVO LONGO PRAZO	R\$ 3.447.208	R\$ 2.396.943	R\$ 1.524.026	R\$ 1.519.726	R\$ 1.519.726	117%	0%		
EMPRÉSTIMOS E FINANCIAMENTOS	R\$ 3.447.208	R\$ 2.396.943	R\$ 1.524.026	R\$ 1.519.726	R\$ 1.519.726	117%	0%		
PATRIMÔNIO LÍQUIDO	R\$ 336.166	R\$ 112.222	-R\$ 160.693	-R\$ 485.419	-R\$ 485.419	-37%	0%		
CAPITAL SOCIAL	R\$ 50.000	R\$ 50.000	R\$ 50.000	R\$ 50.000	R\$ 50.000	4%	0%		
RESERVA DE LUCROS	R\$ -	R\$ -	R\$ -	-R\$ 535.419	-R\$ 535.419	-41%	0%		
LUCROS/PREJ. ACUMULADOS	R\$ 286.166	R\$ 62.222	-R\$ 210.693	R\$ -	R\$ -	0%	-		





Balanço Patrimonial – PIZZARIA UBERABA LTDA

- Em janeiro/2026, o Ativo Total da Pizzaria Uberaba Ltda atingiu R\$ 1.301.079,27, crescimento de 1,2% em relação a dezembro/2025 (R\$ 1.286.047,41).
- O Disponível cresceu de R\$ 279.644,70 para R\$ 283.537,24 (+1,4%). Os Empréstimos do Ativo Circulante avançaram de R\$ 914.600,00 para R\$ 924.600,00, mantendo-se como a conta mais relevante do Ativo Circulante (73,6% do total).
- O Ativo Não Circulante de R\$ 45.162,64 é composto integralmente por Consórcios.
- O Passivo Circulante cresceu de R\$ 251.740,20 para R\$ 278.652,72 (+10,7%), com os Empréstimos e Financiamentos CP avançando de R\$ 243.129,87 para R\$ 271.900,94 (+11,8%).
- As Obrigações Fiscais e Trabalhistas recuaram de R\$ 8.610,33 para R\$ 6.751,78 (-21,6%). O Passivo de Longo Prazo permanece em R\$ 1.519.725,79 (Empréstimos LP).
- O Patrimônio Líquido permanece negativo em -R\$ 485.418,58, sem variação entre os períodos.
- A Liquidez Corrente de 4,51 (jan/2026), embora inferior a 4,94 (dez/2025), é a mais elevada do grupo, refletindo a baixa concentração de dívidas no curto prazo.
- Todavia, o PL negativo de -R\$ 485.418,58 e o Passivo de Longo Prazo de R\$ 1.519.725,79 indicam que a solidez patrimonial é apenas aparente - a empresa depende da manutenção dos Empréstimos do Ativo Circulante (R\$ 924.600,00) para sustentar sua liquidez. O prejuízo de R\$ 11.880,66 apurado em janeiro/2026 tende a aprofundar o PL negativo, demandando atenção no acompanhamento da recuperanda.



Índices – Grupo Dina Pizza



ÍNDICES	2023		2024		set/25	dez/25	jan/26	AH			
CCL (AC-PC)	R\$	3.782.134	R\$	2.495.424	R\$	1.405.497	R\$	1.236.917	R\$	1.251.774	-44%
ATIVOS OPERACIONAIS	R\$	44.556	R\$	74.400	R\$	69.749	R\$	63.203	R\$	63.203	-6%
PASSIVOS OPERACIONAIS	R\$	26.070	R\$	59.994	R\$	127.560	R\$	2.903	R\$	10.545	113%
NCG (ACC-PCC)	R\$	18.486	R\$	14.406	-R\$	57.811	R\$	60.301	R\$	52.659	-501%
SALDO DE TESOURARIA (CCL-NCG)	R\$	3.763.649	R\$	2.481.018	R\$	1.463.307	R\$	1.176.616	R\$	1.199.116	-41%
LIQUIDEZ (AC+ARLP)/(PC+PNCR)		0,09		0,31		0,25		1,17		1,20	-20%
LIQUIDEZ CORRENTE (AC/PC)		10,66		5,07		3,74		1,22		1,21	-26%
LIQUIDEZ SECA (AC-ESTOQUES)/PC		9,12		4,32		3,17		1,11		1,10	-26%
PMRV (Clientes*P/Receita)		-		-		0,00		0,00		0,00	-
PMRE (Estoques*P/CMV)		-		-		-1,36		0,00		0,00	-
PMPC (Forne*P/CMV)		-		-		-0,25		0,00		0,00	-
CICLO OPERACIONAL (PMRV+PMRE)		-		-		-1,36		0,00		0,00	-
CICLO FINANCEIRO (CICL.OP-PMPC)		-		-		-1,11		0,00		0,00	-
RENTABILIDADE S/PL		-		-		-		-		-	-
RENTABILIDADE S/ATIVOS		-		-		-		-		-	-





Análise Econômica e Financeira

- Em janeiro/2026, o Capital Circulante Líquido (CCL) consolidado do grupo atingiu -R\$ 555.329,26, aprofundando a deterioração iniciada em dezembro/2025 (-R\$ 26.677,38) e revertendo o saldo positivo ainda verificado em setembro/2025 (+R\$ 229.188,00).
- Pela primeira vez no período analisado, o grupo apresenta CCL negativo de magnitude relevante, indicando que o Passivo Circulante (R\$ 13.917.647,17) supera o Ativo Circulante (R\$ 13.362.317,91) em mais de meio milhão de reais.
- No nível individual, 4 empresas concentram o desequilíbrio de curto prazo: Pizzaria Fazenda Rio Grande (-R\$ 1.293.797), R S de Pontes (-R\$ 793.161), Pizzaria dos Estados (-R\$ 390.765) e Campo Largo (-R\$ 300.701). As demais 7 operações mantêm CCL positivo, com destaque para Uberaba (+R\$ 977.264), Rosimara (+R\$ 366.195) e Santa Quitéria (+R\$ 428.568).
- Contudo, a aparente liquidez de Uberaba e Rosimara é parcialmente artificial: o Ativo Circulante das recuperandas está fortemente concentrado em disponibilidades atreladas a empréstimos circulantes — o Empréstimos CP consolidado de R\$ 13.724.977,88 supera em mais de 2,4 vezes o Disponível de R\$ 5.658.456,48.
- O Patrimônio Líquido consolidado de janeiro/2026 é de -R\$ 4.034.607,97, com apenas 3 das 11 operações apresentando PL positivo: Santa Quitéria (+R\$ 420.288), Capão Raso (+R\$ 167.472) e Alto Maracanã (+R\$ 72.083).
- A Pizzaria Fazenda Rio Grande lidera a insolvência patrimonial com PL de -R\$ 1.693.690,37, seguida por R S de Pontes (-R\$ 767.349), São José dos Pinhais (-R\$ 466.430), Pizzaria Uberaba (-R\$ 485.419) e Rosimara (-R\$ 460.551).
- A trajetória descendente do PL consolidado — de -R\$ 3.562.872 em set/25 para -R\$ 4.034.608 em jan/26 — evidencia que os resultados negativos acumulados continuam erodindo a base patrimonial do grupo, sem que o plano de recuperação judicial tenha produzido reversão verificável neste indicador até o momento.





Conclusão

Em resumo o que se observa é que os requerentes atendem formal (art. 51) e materialmente (visitas in loco) às exigências legais no que concerne à escrita contábil, sendo possível que os credores obtenham a partir delas informações suficientes acerca do passivo e do ativo da empresa, bem como extraíam informações gerais acerca da capacidade de geração de fluxo de caixa e capacidade de pagamento de suas obrigações futuras.

Em Janeiro/2026, o grupo apresentou sinais de deterioração financeira mais acentuada em relação ao mês anterior. Na DRE consolidada, a Receita Bruta recuou 72,38% frente a dezembro/2025 (de R\$ 3.438.342 para R\$ 949.846), reflexo parcial da sazonalidade pós-festas. As Despesas Operacionais (R\$ 676.979) superaram o Lucro Bruto (R\$ 560.510) em 20,78%, gerando Resultado Operacional negativo de -R\$ 116.469 e Resultado do Exercício consolidado de -R\$ 125.268. Apenas 3 das 11 operações encerraram o mês com resultado positivo: Rosimara de Paiva (+R\$ 65.281), Alto Maracanã (+R\$ 931) e Capão Raso (+R\$ 317). A Santa Quitéria Pizzaria registrou Receita Bruta nula no período, indicando possível interrupção temporária das atividades. No Balanço Patrimonial, o Capital Circulante Líquido (CCL) consolidado atingiu -R\$ 555.329 — primeiro saldo negativo expressivo do período analisado, ante -R\$ 26.677 em dezembro/2025 e +R\$ 229.188 em setembro/2025. O Patrimônio Líquido consolidado mantém-se negativo em -R\$ 4.034.608, com apenas 3 operações em situação patrimonial positiva (Santa Quitéria, Capão Raso e Alto Maracanã). Merecem atenção especial: (i) a Pizzaria Fazenda Rio Grande, com CCL de -R\$ 1.293.797 e PL de -R\$ 1.693.690, configurando insolvência técnica; (ii) a R S de Pontes Ltda, com 95% do Ativo Circulante representado por estoques (R\$ 1.198.957) e disponível de apenas R\$ 11.855; e (iii) a Robson Sebastião de Pontes e Cia Ltda, cujo Patrimônio Líquido inverteu de positivo (+R\$ 156.433 em set/25) para negativo (-R\$ 157.465 em jan/26), concentrando as maiores Despesas Operacionais do grupo (R\$ 169.402 no mês).

Sendo estas as informações relevantes para o momento encerra-se o presente relatório sendo que nos períodos vindouros serão buscados elementos capazes de permitir aos interessados maior detalhamento sobre o cenário econômico financeiro das Recuperadas, bem como serão tratadas questões relevantes do prosseguimento do processo de recuperação judicial.

À disposição do Juízo e demais interessados.

Curitiba, Abril de 2026

Atila Sauner Posse
OAB/PR 35.249

