

Relatório Mensal de Atividades
Autos nº 0020440-25.2025.8.16.0194
Grupo Dina Pizza
26ª Vara de Falências e Recuperação Judicial de Curitiba
Referente à competência de Dezembro/2025





Relatório de Andamentos Processuais

- Em 07/11/2025, o peticionante Grupo Dina Pizza protocolou a petição inicial requerendo o processamento de sua Recuperação Judicial.
 - Em 25/11/2025, foi proferida decisão judicial deferindo o processamento da Recuperação Judicial do Grupo e nomeando como Administrador Judicial o Escritório Atila Sauner Posse Sociedade de Advogados.
 - Em 02/12/2025, no mov. 31.2, o Juízo expediu o Ofício nº 1384/2025 determinando a suspensão de todos os protestos e registros de inadimplência em nome das empresas Recuperandas.
 - Em 29/12/2025, o peticionante Mercado Livre/Mercado Pago apresentou resposta ao ofício judicial informando a inexistência de contas ou saldos vinculados aos CNPJs do grupo.
 - Em 30/12/2025, o peticionante Neon Pagamentos S.A. apresentou resposta a ofício informando a ausência de contas ou valores disponíveis em nome das empresas Recuperandas.
 - Em 30/12/2025, os peticionantes Edenred e Dock (Repom, Greenpass, Emob) informaram ao juízo a inexistência de relacionamento financeiro ou vínculo com as empresas do Grupo Dina Pizza.
 - Em 07/01/2026, o peticionante Banco Bradesco S.A. manifestou ciência sobre a ordem de suspensão de protestos, ressaltando que a responsabilidade pela baixa cabe aos respectivos cedentes.
 - Em 20/01/2026, no mov. 124.1, foi proferido despacho judicial determinando que o Administrador Judicial se manifeste sobre o mov. 29 e intimando a Recuperanda para promover reembolsos e se manifestar sobre a proposta de honorários da AJ.
 - Em 20/01/2026, o peticionante Município de Campo Largo apresentou extrato de débitos informando que a empresa Campo Largo Pizzaria Ltda. não possui débitos tributários vencidos, apenas parcelas a vencer.
 - Em 20/01/2026, o peticionante Município de São José dos Pinhais informou nos autos a inexistência de débitos tributários em nome das Recuperandas perante aquela municipalidade.
- Em 20/01/2026, a peticionante Actual Inteligência finalizou o Laudo de Avaliação dos bens e ativos imobilizados das empresas do grupo para fins de suporte ao processo.





Relatório de Andamentos Processuais

- Em 23/01/2026, no mov. 128.1, o peticionante Grupo Dina Pizza protocolou a petição de apresentação do Plano de Recuperação Judicial (PRJ), detalhando os meios de reestruturação do passivo.
- Em 23/01/2026, no mov. 128.3, a peticionante Laboratório de Negócios apresentou o Parecer Técnico e Laudo Econômico-Financeiro atestando a viabilidade do Plano de Recuperação Judicial proposto.
- Em 23/01/2026, no mov. 128.4, a peticionante Actual Inteligência promoveu a juntada do Laudo de Avaliação Patrimonial dos ativos do grupo.
- Em 27/01/2026, o peticionante Paypal do Brasil informou em resposta a ofício que as Recuperandas não possuem contas ou valores vinculados à instituição.
- Em 28/01/2026, no mov. 155.2, o Juízo formalizou a juntada de diversas respostas de ofícios enviadas por instituições de pagamento e crédito.
- Em 28/01/2026, o peticionante Grupo Dina Pizza manifestou-se sobre a proposta de honorários da Administradora Judicial (mov. 123.1), requerendo a fixação em 2,5% sobre o passivo e concordando com o parcelamento em 48 vezes.
- Em 30/01/2026, o peticionante Administrador Judicial (Atila Sauner Posse) manifestou-se sobre as retenções bancárias nos movs. 29 e 99, opinando pela intimação das Recuperandas para detalharem os montantes retidos pelos bancos Stone e Santander.
- Em 09/02/2026, o peticionante Município de Colombo, por meio de seu procurador, manifestou ciência



Relatório do Administrador Judicial - CNJ



1. Há litisconsórcio ativo? **Sim**

2. Este relatório é:

a. Mensal

i. Houve alteração da atividade empresarial? **Não**

ii. Houve alteração da estrutura societária e dos órgãos de administração? **Não**

iii. Houve abertura ou fechamento de estabelecimentos? **Não**

b. Quadro de funcionários

c. Número de Funcionários/colaboradores total: **Não informado**

d. Número de funcionários CLT: **Não informado**

e. Número de pessoas jurídicas: **zero**



Relatório do Administrador Judicial - CNJ



a. Análise dos dados contábeis e informações financeiras, informações obtidas para o relatório inicial:

i. Ativo total:	R\$ 9.841.514,18 (em set/25)
ii. Passivo contábil:	R\$ 9.844.329,93 (em set/25)
iii. Extraconcursal:	Não informado
iv. Fiscal:	Não informado
v. Inscrito na dívida ativa:	Não informado
vi. Cessão fiduciária de títulos/direitos creditórios:	não identificado até o momento
vii. Alienação fiduciária:	não identificado até o momento
viii. Arrendamento mercantil:	não identificado até o momento
ix. Adiantamento de contrato de câmbio:	não identificado até o momento
x. Obrigação de fazer:	não identificado até o momento
xi. Obrigação de entregar:	não identificado até o momento
xii. Obrigação de dar:	não identificado até o momento
xiii. Obrigações líquidas:	não identificado até o momento



Relatório do Administrador Judicial - CNJ



c. Pós Ajuizamento da RJ: ainda não levantado

- i. Tributário:
- ii. Trabalhista:
- iii. Outros:

d. Demonstração de resultados (evolução)

- i. Observações de análise de faturamento, índices de liquidez, receita x custo, receita x resultado:
Serão apresentados mais adiante no presente relatório
- ii. Diligência nos estabelecimentos da Recuperanda:
Foram apresentados no laudo de constatação prévia e indicam a plena atividade da Recuperanda.
- iii. Planilha de controle de pagamentos dos credores concursais:
Não aplicável no momento:
- iv. Observações:

www.ajota.adv.br



Documento assinado digitalmente, conforme MP nº 2.200-2/2001, Lei nº 11.419/2006, resolução do Projudi, do TJPR/OE
Validação deste em <https://projudi.tjpr.jus.br/projudi/> - Identificador: PJTGF MKZ7T QMFPA JRC9Y

Relatório do Administrador Judicial - CNJ



1. A devedor é:

- empresa de pequeno porte EPP
- microempresa (ME)
- empresa média
- empresa grande
- grupos de empresas
- empresário individual

2. Houve litisconsórcio ativo: sim não

2.1. Em caso positivo: -

2.2. O Plano de recuperação foi unitário individualizado

3. Os documentos que instruíram a petição inicial indicaram o valor do passivo:

3.1. tributário sim não

3.2. demais créditos excluídos da RJ: sim não



Relatório do Administrador Judicial - CNJ



4. Houve realização de constatação prévia: () sim (x) não

4.1. Em caso positivo, a constatação foi concluída em

5. O processamento foi deferido (x) sim () não

5.1. Em caso positivo, em quanto tempo? **31** dias desde a distribuição da inicial

5.2. Em caso positivo, houve emenda da inicial? (x) sim () não

5.3. Em caso negativo, em se tratando de litisconsorte, indicar:

() indeferimento para todos os litisconsortes;

() indeferimento para ___ (indicar número) litisconsortes

5.4. Em caso negativo, indicar fundamento legal para indeferimento: **Não se aplica.**



CNJ - Questionários sobre a duração dos atos processuais



6. Qual o tempo decorrido entre:

6.1. a distribuição da inicial e a relação de credores elaborada administrador judicial; **n/a**

6.2. a decisão de deferimento do processamento e a relação de credores elaborado administrador judicial;
n/a

6.3. a distribuição da inicial e a realização da primeira assembleia de credores para deliberar sobre o Plano de recuperação; **n/a**

6.4. a distribuição da inicial e a aprovação do Plano de recuperação pela assembleia de credores; **n/a**

6.5. a distribuição da inicial e a aprovação ou rejeição do Plano de recuperação judicial pela assembleia de credores; **n/a**

6.6. a distribuição da inicial e a concessão da recuperação judicial (homologação do Plano); **n/a**





CNJ - Questionários sobre a duração dos atos processuais

6.7. a distribuição da inicial e a convolação em falência:

6.7.1. em caso de Plano rejeitado pela assembleia de credores; ___ dias (indicar número)

6.7.2. em caso de recuperação judicial concedida; **n/a** (indicar número)

6.8. a distribuição da inicial até a apresentação do quadro geral de credores; ___ dias (indicar número)

6.9. a duração da suspensão prevista no art. 6º, § 4º, da Lei 11.101/05; ___ dias (indicar número)

6.10. o tempo decorrido desde a distribuição da inicial e extinção da recuperação judicial (quando não convolada em falência); ___ dias (indicar número)

7. Aprovação do Plano de recuperação judicial ocorreu na forma prevista no art. 58, §1º, da Lei 11.101/05 (cram down): () sim () não

8. Houve recurso contra a decisão que concedeu a recuperação judicial: () sim () não

8.1. Em caso positivo, o Plano foi: () mantido integralmente () mantido em parte () anulado



CNJ - Questionários sobre a duração dos atos processuais



9. Houve a apresentação de Plano especial na forma prevista nos arts. 70 e ss. da Lei 11.101/05 (quando aplicável): sim não

10. Houve a realização de leilão para venda de filial ou UPI na forma prevista no art. 60 da Lei 11.101/05:
 sim não

10.1. Em caso positivo, o leilão foi realizado: antes depois antes e depois (se mais de um leilão e em diferentes momentos da assembleia geral de credores para deliberação do Plano de recuperação

10.2. Houve recurso contra a decisão que deferiu ou indeferiu a alienação de filial ou UPI: sim não

10.3. Na hipótese de recurso, a realização do leilão foi: autorizada rejeitada

11. Houve a alienação de bens na forma prevista no art. 66 da Lei 11.101/05: sim não

11.1. Em caso positivo, a alienação foi realizada: antes depois antes e depois (se mais de uma alienação e em diferentes momentos da assembleia geral de credores para deliberação do Plano de recuperação



CNJ - Questionários sobre a duração dos atos processuais



12. Houve a concessão de financiamento ao devedor aprovado pelo Juízo no curso da recuperação judicial: () sim () não

12.1. Em caso positivo, houve a outorga de garantia real () sim () não

12.2. Em caso de outorga, a garantia constituída foi () alienação fiduciária () cessão fiduciária () hipoteca () penhor () outro direito real de garantia

13. Houve pedido de modificação do Plano após a concessão de recuperação judicial () sim () não

13.1. Em caso positivo, o pedido foi formulado:

____ (indicar número) dias contados da distribuição da inicial

____ (indicar número) dias contados da concessão da recuperação judicial

13.2. O Plano modificativo foi: () aprovado () rejeitado

13.3. Em quanto tempo a contar da sua apresentação o Plano de recuperação modificativo foi aprovado ou rejeitado: ____ (indicar número) dias



CNJ - Questionários sobre a duração dos atos processuais



14. Indique a razão da convolação da recuperação judicial em falência: [inserir campo de texto] (ex: não apresentação do Plano de recuperação judicial no prazo legal, descumprimento do Plano de recuperação judicial, etc.).



Controle dos atos processuais



Data prevista	Data Ocorrência	Evento	Mov.	Lei 11.101/2005
	07/11/2025	Distribuído o pedido de RJ	1	-
	25/11/2025	Deferimento do Processamento RJ		art. 52
		Termo de Compromisso da AJ		art. 33
		Publicação do Deferimento do Processamento da AJ		art. 52, § 1º
	-	Publicação do Edital de Convocação de Credores	-	art. 52, § 1º
	-	Prazo para apresentação das Habilitações/Divergências Administrativas	-	art. 7, § 1º
	-	Apresentação do Plano de Recuperação Judicial	-	art. 53
	-	Apresentação da Relação de Credores do AJ	-	art. 7, § 2º
	-	Publicação do Edital: Aviso do Plano e Lista de Credores do AJ	-	Art. 7º, II e 53
	-	Prazo Fatal para Impugnações Judiciais	-	art. 8º
	-	Prazo fatal para apresentação de objeções ao PRJ	-	art. 55
	-	Prazo para realização de AGC	-	art. 56, § 1º
	-	Publicação do Edital: Convocação AGC	-	art. 36
	-	Assembleia Geral de Credores - 1ª Convocação	-	art. 37
	-	Assembleia Geral de Credores - 2ª Convocação	-	art. 37
	-	Encerramento do Período de Suspensão	-	art. 6º, § 4º
	-	Outros	-	





ANÁLISE CONTÁBIL E ECONÔMICO- FINANCEIRA

Dezembro/2025



DRE - PIZZARIA ALTO MARACANÃ LTDA



PIZZARIA ALTO MARACANÃ LTDA - CNPJ 19.539.450/0001-85				
DRE	set/25	dez/25	AH	
A) RECEITA BRUTA	R\$ 232.341.453	R\$ 348.425	-100%	
B) DEDUÇÕES	-R\$ 191.425	-R\$ 26.965	-86%	
C) RECEITA LÍQUIDA	R\$ 232.150.028	R\$ 321.460	-100%	
D) CMV	-R\$ 216.060.513	-R\$ 139.370	-100%	
E) LUCRO BRUTO	R\$ 16.089.515	R\$ 182.090	-99%	
F) DESPESAS OPERACIONAIS	-R\$ 15.626.177	-R\$ 278.557	-98%	
H) RESULTADO OPERACIONAL	R\$ 463.337	-R\$ 96.467	-121%	
I) RESULTADO FINANCEIRO	-R\$ 377.230	-R\$ 58.979	-84%	
I1) RECEITA FINANCEIRA	R\$ -	R\$ 20	-	
I2) DESPESA FINANCEIRA	-R\$ 377.230	-R\$ 59.000	-84%	
J) RESULTADO EXTRAOPERACIONAL	R\$ 10.117	R\$ -	-100%	
J1) RECEITA EXTRAOPERACIONAL	R\$ 10.117	R\$ -	-100%	
J2) DESPESA EXTRAOPERACIONAL	R\$ -	R\$ -	-	
K) RESULTADO ANTES DOS TRIB	R\$ 96.225	-R\$ 155.446	-262%	
L) PROVISÃO TRIBUTOS	-R\$ 23.094	R\$ -	-100%	
M) RESULTADO DO EXERCÍCIO	R\$ 73.131	-R\$ 155.455	-313%	

- Até o presente momento, houve a disponibilização das DREs acumuladas de Setembro/2025 e a mensal de Dezembro/2025, razão pela qual é impossível sua comparação direta.
- Em Dezembro/2025, a Alto Maracanã apresentou receita bruta de R\$ 348 mil e receita líquida de R\$ 321 mil, patamar compatível com uma operação de porte médio no segmento.
- O custo das mercadorias vendidas totalizou R\$ 139 mil, resultando em um lucro bruto de R\$ 182 mil e uma margem bruta próxima de 56%, índice considerado satisfatório para o setor, indicando que não há, a princípio, ineficiência relevante na formação de preços ou no controle de insumos.
- Entretanto, a estrutura de despesas operacionais compromete integralmente esse resultado. As despesas somaram R\$ 278 mil no período, consumindo aproximadamente 86% da receita líquida, patamar significativamente acima do esperado para operações desse tipo, que usualmente operam em faixas inferiores. Em decorrência disso, o resultado operacional foi negativo em R\$ 96 mil, evidenciando que, embora a atividade-fim gere margem suficiente, a estrutura de custos fixos e operacionais se mostra incompatível com o nível atual de faturamento.
- Adicionalmente, o resultado financeiro negativo de R\$ 59 mil contribui para o agravamento do prejuízo, indicando a presença de endividamento ou encargos financeiros relevantes, que pressionam ainda mais o desempenho da companhia. Com isso, o resultado líquido do exercício em dezembro foi negativo em R\$ 155 mil, representando uma perda expressiva em relação à receita do período.
- Diante desse contexto, conclui-se que a operação apresenta capacidade de geração de margem no nível do produto, mas encontra-se estruturalmente desequilibrada em função do elevado volume de despesas operacionais e do impacto financeiro. O cenário sugere a necessidade de revisão da estrutura de custos, especialmente no que se refere às despesas fixas, de modo a adequá-las ao porte da operação, bem como de reavaliação da estrutura de capital, a fim de mitigar o peso das despesas financeiras.





DRE - CAPÃO RASO PIZZARIA LTDA

CAPÃO RASO PIZZARIA LTDA - ME CNPJ 21.664.620/0001-03				
DRE	set/25	dez/25	AH	
A) RECEITA BRUTA	R\$ 751.191	R\$ 257.803	-66%	
B) DEDUÇÕES	R\$ -	-R\$ 18.640	-	
C) RECEITA LÍQUIDA	R\$ 751.191	R\$ 239.163	-68%	
D) CMV	R\$ -	-R\$ 103.121	-	
E) LUCRO BRUTO	R\$ 751.191	R\$ 136.041	-82%	
F) DESPESAS OPERACIONAIS	-R\$ 43.904	-R\$ 117.318	167%	
H) RESULTADO OPERACIONAL	R\$ 707.287	R\$ 18.724	-97%	
I) RESULTADO FINANCEIRO	R\$ -	-R\$ 67.165	-	
I1) RECEITA FINANCEIRA	R\$ -	R\$ 25	-	
I2) DESPESA FINANCEIRA	R\$ -	-R\$ 67.189	-	
J) RESULTADO EXTRAOPERACIONAL	R\$ -	R\$ -	-	
J1) RECEITA EXTRAOPERACIONAL	R\$ -	R\$ -	-	
J2) DESPESA EXTRAOPERACIONAL	R\$ -	R\$ -	-	
J) RESULTADO ANTES DOS TRIB	R\$ 707.287	-R\$ 48.441	-107%	
K) PROVISÃO TRIBUTOS	R\$ -	R\$ -	-	
L) RESULTADO DO EXERCÍCIO	R\$ 707.287	-R\$ 48.440	-107%	

- Até o presente momento, houve a disponibilização das DREs acumuladas de Setembro/2025 e a mensal de Dezembro/2025, razão pela qual é impossível sua comparação direta.
- Em Dezembro/2025, a Capão Raso apresentou receita bruta de R\$ 257 mil e receita líquida de R\$ 239 mil, patamar condizente com uma operação de pequeno a médio porte no segmento de pizzeria.
- O custo das mercadorias vendidas totalizou R\$ 103 mil, resultando em lucro bruto de R\$ 136 mil e margem bruta próxima de 57%. Esse nível de margem é adequado e indica que a operação, do ponto de vista de formação de preço e controle de insumos, encontra-se equilibrada.
- As despesas operacionais somaram R\$ 117 mil no período, o que representa aproximadamente 49% da receita líquida, patamar esse dentro de uma faixa mais compatível com o setor, ainda que relativamente pressionado. Com isso, a empresa conseguiu apurar resultado operacional positivo de R\$ 18 mil, evidenciando que a atividade principal é, em essência, lucrativa, embora com margem reduzida.
- A Capão Raso apresentou despesa financeira líquida de R\$ 67 mil no mês, valor bastante elevado em relação ao seu porte e à sua geração operacional de caixa. Esse impacto isoladamente é suficiente para reverter o resultado, levando o prejuízo antes dos tributos a R\$ 48 mil e resultando em prejuízo líquido de mesma magnitude.
- Dessa forma, a leitura da operação indica que a empresa possui uma estrutura operacional relativamente ajustada e consegue gerar resultado positivo em sua atividade-fim, ainda que com baixa folga.
- Contudo, a elevada carga financeira compromete integralmente esse desempenho, sugerindo a existência de endividamento oneroso ou utilização intensiva de capital de terceiros em condições desfavoráveis.
- Trata-se de uma operação que não apresenta problema estrutural relevante na condução do negócio em si, mas sim na sua estrutura de capital. A reversão do prejuízo passa prioritariamente pela readequação do passivo financeiro, uma vez que, mantidas as condições operacionais atuais, a empresa demonstra capacidade de geração de resultado positivo antes do impacto financeiro.





DRE - CAMPO LARGO PIZZARIA LTDA

CAMPO LARGO PIZZARIA LTDA CNPJ 21.750.038/0001-51				
DRE		set/25	dez/25	AH
A) RECEITA BRUTA	R\$	507.866	R\$ 117.543	-77%
B) DEDUÇÕES	-R\$	30.116	-R\$ 6.553	-78%
C) RECEITA LÍQUIDA	R\$	477.749	R\$ 110.990	-77%
D) CMV	-R\$	75.027	-R\$ 35.263	-53%
E) LUCRO BRUTO	R\$	402.723	R\$ 75.727	-81%
F) DESPESAS OPERACIONAIS	-R\$	477.637	-R\$ 166.872	-65%
H) RESULTADO OPERACIONAL	-R\$	74.914	-R\$ 91.145	22%
I) RESULTADO FINANCEIRO	R\$	-	-R\$ 42.433	-
I1) RECEITA FINANCEIRA	R\$	-	R\$ 58	-
I2) DESPESA FINANCEIRA	R\$	-	-R\$ 42.491	-
J) RESULTADO EXTRAOPERACIONAL	R\$	315	R\$ -	-100%
J1) RECEITA EXTRAOPERACIONAL	R\$	315	R\$ -	-100%
J2) DESPESA EXTRAOPERACIONAL	R\$	-	R\$ -	-
K) RESULTADO ANTES DOS TRIB	-R\$	74.599	-R\$ 133.578	79%
L) PROVISÃO TRIBUTOS	R\$	-	R\$ -	-
M) RESULTADO DO EXERCÍCIO	-R\$	74.599	-R\$ 133.583	79%

- Até o presente momento, houve a disponibilização das DREs acumuladas de Setembro/2025 e a mensal de Dezembro/2025, razão pela qual é impossível sua comparação direta.
- No mês de Dezembro/2025, a Campo Largo apresentou receita bruta de R\$ 117 mil e receita líquida de R\$ 110 mil, indicando uma operação de menor porte dentro do segmento. O custo das mercadorias vendidas totalizou R\$ 35 mil, resultando em lucro bruto de R\$ 75 mil e uma margem bruta próxima de 68%. Esse patamar é elevado para o setor e sugere boa eficiência na gestão de insumos, precificação adequada ou até possível subavaliação de custos.
- Apesar dessa margem bruta robusta, a operação é significativamente pressionada pelas despesas operacionais, que somaram R\$ 166 mil no período, equivalente a aproximadamente 150% da receita líquida. Esse nível é claramente incompatível com o porte da operação e indica uma estrutura de custos desajustada. Como consequência, o resultado operacional foi negativo em R\$ 91 mil, evidenciando que a atividade principal não se sustenta.
- No nível financeiro, observa-se ainda um impacto negativo de R\$ 42 mil, decorrente principalmente de despesas financeiras, o que aprofunda o prejuízo. Com isso, o resultado líquido do exercício em Dezembro/2025 foi negativo em R\$ 133 mil, superando inclusive o próprio faturamento do mês, o que caracteriza um cenário de forte deterioração econômica.
- Embora a margem bruta seja elevada, o problema central está na total inadequação da estrutura de despesas ao nível de receita. Trata-se de uma operação com escala insuficiente para suportar seus custos fixos, ou alternativamente, com despesas infladas em relação à sua capacidade de geração de receita. O componente financeiro agrava, mas não é a causa principal do desequilíbrio.
- A reversão desse quadro exigiria uma reestruturação profunda, com redução significativa das despesas operacionais e/ou aumento relevante de faturamento para diluição da estrutura fixa.





DRE - PIZZARIA FAZENDA RIO GRANDE LTDA

PIZZARIA FAZENDA RIO GRANDE LTDA CNPJ 14.551.981/0001-70					
DRE	set/25		dez/25		AH
A) RECEITA BRUTA	R\$	1.274.705	R\$	429.441	-66%
B) DEDUÇÕES	-R\$	106.297	-R\$	35.177	-67%
C) RECEITA LÍQUIDA	R\$	1.168.408	R\$	394.264	-66%
D) CMV	-R\$	444.232	-R\$	111.655	-75%
E) LUCRO BRUTO	R\$	724.176	R\$	282.610	-61%
F) DESPESAS OPERACIONAIS	-R\$	877.454	-R\$	381.600	-57%
H) RESULTADO OPERACIONAL	-R\$	153.278	-R\$	98.990	-35%
I) RESULTADO FINANCEIRO	-R\$	81.632	-R\$	53.108	-35%
I1) RECEITA FINANCEIRA	R\$	-	R\$	-	-
I2) DESPESA FINANCEIRA	-R\$	81.632	-R\$	53.108	-35%
J) RESULTADO EXTRAOPERACIONAL	R\$	2.582	R\$	-	-100%
J1) RECEITA EXTRAOPERACIONAL	R\$	2.582	R\$	-	-100%
J2) DESPESA EXTRAOPERACIONAL	R\$	-	R\$	-	-
K) RESULTADO ANTES DOS TRIB	-R\$	232.327	-R\$	152.099	-35%
L) PROVISÃO TRIBUTOS	R\$	-	R\$	-	-
M) RESULTADO DO EXERCÍCIO	-R\$	232.327	-R\$	152.099	-35%

- Até o presente momento, houve a disponibilização das DREs acumuladas de Setembro/2025 e a mensal de Dezembro/2025, razão pela qual é impossível sua comparação direta.
- No mês de Dezembro/2025, a Pizzaria Fazenda Rio Grande Ltda registrou Receita Bruta de R\$ 429.440,71, com deduções de R\$ 35.176,54 (8,19% da receita bruta), resultando em Receita Líquida de R\$ 394.264,17.
- O Custo das Mercadorias Vendidas (CMV) foi de R\$ 111.654,58, representando 28,31% da Receita Líquida, o que gerou Lucro Bruto de R\$ 282.609,59 (margem bruta de 71,69%).
- As Despesas Operacionais totalizaram R\$ 381.600,04, montante que consumiu 97,95% do Lucro Bruto, resultando em Resultado Operacional negativo de R\$ 98.990,45. A Despesa Financeira foi de R\$ 53.108,45 (sem receita financeira registrada no mês), agravando o resultado para Prejuízo do Exercício de R\$ 152.098,90.
- No acumulado até Setembro/2025, o prejuízo totaliza R\$ 232.326,89, sendo relevante notar que o resultado negativo do mês de dezembro (R\$ 152.098,90) representa 65,47% de todo o prejuízo acumulado, evidenciando forte deterioração recente do desempenho.
- O peso das Despesas Operacionais - superiores ao próprio Lucro Bruto - é o principal vetor do resultado negativo e merece atenção quanto à sua composição e controle.
- A Pizzaria Fazenda Rio Grande encontra-se em situação financeira de alerta. Embora apresente margem bruta elevada (71,69%), a ineficiência no controle das despesas operacionais - que praticamente absorvem todo o Lucro Bruto - impede a geração de resultado positivo.
- A aceleração do prejuízo no mês de dezembro, que sozinho representa mais de 65% do acumulado, indica que a recuperanda não avança em direção ao equilíbrio econômico-financeiro o que enseja a necessidade de ajuste operacional e reestruturação da dívida.





DRE - ROBSON SEBASTIÃO DE PONTES E CIA LTDA

ROBSON SEBASTIAO DE PONTES E CIA LTDA CNPJ 01.944.530/0001-50				
DRE	set/25	dez/25	AH	
A) RECEITA BRUTA	R\$ 2.666.248	R\$ 619.754	-77%	
B) DEDUÇÕES	-R\$ 291.616	-R\$ 65.537	-78%	
C) RECEITA LÍQUIDA	R\$ 2.374.633	R\$ 554.217	-77%	
D) CMV	-R\$ 847.375	-R\$ 142.543	-83%	
E) LUCRO BRUTO	R\$ 1.527.258	R\$ 411.674	-73%	
F) DESPESAS OPERACIONAIS	-R\$ 1.478.271	-R\$ 660.435	-55%	
H) RESULTADO OPERACIONAL	R\$ 48.987	-R\$ 248.761	-608%	
I) RESULTADO FINANCEIRO	-R\$ 329.996	-R\$ 62.399	-81%	
I1) RECEITA FINANCEIRA	R\$ -	R\$ 9	-	
I2) DESPESA FINANCEIRA	-R\$ 329.996	-R\$ 62.408	-81%	
J) RESULTADO EXTRAOPERACIONAL	R\$ -	R\$ -	-	
J1) RECEITA EXTRAOPERACIONAL	R\$ -	R\$ -	-	
J2) DESPESA EXTRAOPERACIONAL	R\$ -	R\$ -	-	
K) RESULTADO ANTES DOS TRIB	-R\$ 281.009	-R\$ 311.161	11%	
L) PROVISÃO TRIBUTOS	R\$ -	R\$ -	-	
M) RESULTADO DO EXERCÍCIO	-R\$ 281.009	-R\$ 311.161	11%	

- Até o presente momento, houve a disponibilização das DREs acumuladas de Setembro/2025 e a mensal de Dezembro/2025, razão pela qual é impossível sua comparação direta.
- Em dezembro/2025, a Robson Sebastião de Pontes e Cia Ltda apurou Receita Bruta de R\$ 619.753,62, com deduções de R\$ 65.536,75 (10,57%), resultando em Receita Líquida de R\$ 554.216,87. O CMV somou R\$ 142.543,33 (25,72% da Receita Líquida), gerando Lucro Bruto de R\$ 411.673,54 (margem de 74,27%).
- Contudo, as Despesas Operacionais atingiram R\$ 660.434,89 - valor 60,44% superior ao Lucro Bruto -, o que reverteu o resultado para Prejuízo Operacional de R\$ 248.761,35. Somada à Despesa Financeira de R\$ 62.408,44 (praticamente sem receita financeira, apenas R\$ 8,99), o Resultado do Exercício no mês foi de -R\$ 311.160,80.
- Este resultado mensal inspira cuidado, haja vista que o prejuízo de dezembro (R\$ 311.160,80) supera em 10,73% o prejuízo acumulado do período (R\$ 281.008,97), o que indica que a empresa encerrou o acumulado anterior com pequeno superávit operacional que foi integralmente consumido e revertido no último mês.
- O nível das Despesas Operacionais é desproporcional à receita e constitui sinal de alerta relevante para o acompanhamento da recuperação judicial.
- A Robson Sebastião de Pontes e Cia Ltda apresenta quadro de deterioração operacional aguda em dezembro/2025. A empresa, que até o acumulado anterior operava no limite do equilíbrio, reverteu esse cenário com expressivo prejuízo mensal de R\$ 311.160,80, superior ao próprio saldo negativo acumulado.
- O principal vetor de deterioração são as Despesas Operacionais de R\$ 660.434,89, que superam em 60,44% o Lucro Bruto gerado no período. Associadas às Despesas Financeiras de R\$ 62.408,44, essa estrutura de custos é incompatível com a geração de resultado positivo no curto prazo.





DRE – ROSIMARA DE PAIVA PONTES E CIA LTDA

ROSIMARA DE PAIVA PONTES E CIA LTDA CNPJ 05.297.690/0001-06				
DRE	set/25	dez/25	AH	
A) RECEITA BRUTA	R\$ 2.143.204	R\$ 826.331	-61%	
B) DEDUÇÕES	-R\$ 233.421	-R\$ 92.226	-60%	
C) RECEITA LÍQUIDA	R\$ 1.909.783	R\$ 734.105	-62%	
D) CMV	-R\$ 697.338	-R\$ 165.266	-76%	
E) LUCRO BRUTO	R\$ 1.212.445	R\$ 568.839	-53%	
F) DESPESAS OPERACIONAIS	-R\$ 1.161.871	-R\$ 411.725	-65%	
H) RESULTADO OPERACIONAL	R\$ 50.574	R\$ 157.114	211%	
I) RESULTADO FINANCEIRO	-R\$ 137.706	-R\$ 38.435	-72%	
I1) RECEITA FINANCEIRA	R\$ -	R\$ 2	-	
I2) DESPESA FINANCEIRA	-R\$ 137.706	-R\$ 38.437	-72%	
J) RESULTADO EXTRAOPERACIONAL	R\$ 15.914	R\$ -	-100%	
J1) RECEITA EXTRAOPERACIONAL	R\$ 15.914	R\$ -	-100%	
J2) DESPESA EXTRAOPERACIONAL	R\$ -	R\$ -	-	
K) RESULTADO ANTES DOS TRIB	-R\$ 71.218	R\$ 118.679	-267%	
L) PROVISÃO TRIBUTOS	R\$ -	R\$ -	-	
M) RESULTADO DO EXERCÍCIO	-R\$ 71.218	R\$ 118.679	-267%	

- Até o presente momento, houve a disponibilização das DREs acumuladas de Setembro/2025 e a mensal de Dezembro/2025, razão pela qual é impossível sua comparação direta.
- A Rosimara de Paiva Pontes e Cia Ltda apresentou, em dezembro/2025, o melhor desempenho mensal dentre as operações do grupo: Receita Bruta de R\$ 826.331,31, com deduções de R\$ 92.226,44 (11,16%), resultando em Receita Líquida de R\$ 734.104,87. O CMV de R\$ 165.266,26 representou 22,51% da Receita Líquida, gerando expressivo Lucro Bruto de R\$ 568.838,61 (margem de 77,49%).
- As Despesas Operacionais somaram R\$ 411.724,81 (72,38% do Lucro Bruto), mantendo-se abaixo do Lucro Bruto e permitindo Resultado Operacional positivo de R\$ 157.113,80. Após Despesas Financeiras de R\$ 38.436,95 (com Receita Financeira mínima de R\$ 2,38), o Resultado do Exercício foi positivo em R\$ 118.679,23 - única operação dentre as analisadas neste bloco a apresentar resultado positivo no mês.
- Note-se que o acumulado do período ainda é negativo em R\$ 71.217,98, mas o resultado de dezembro (R\$ 118.679,23) é suficiente para mais do que compensar esse saldo negativo, projetando trajetória de recuperação. Merece acompanhamento a ausência de Receitas Extra operacionais em dezembro, contra R\$ 15.914,20 registrados no acumulado anterior.
- A Rosimara de Paiva Pontes e Cia Ltda é, dentre as operações analisadas neste bloco, aquela que demonstra os melhores fundamentos econômico-financeiros no período. Com receita de R\$ 826.331,31, margem bruta de 77,49% e resultado líquido positivo de R\$ 118.679,23 em dezembro, a empresa não apenas reverte o acumulado negativo de R\$ 71.217,98 como projeta saldo positivo no período. A queda das Despesas Financeiras (de R\$ 137.705,68 no acumulado para R\$ 38.434,57 no mês) sugere redução do custo de endividamento, o que reforça a perspectiva favorável.
- Registre-se, contudo, a ausência de Receitas Extra operacionais em dezembro - que contribuía com R\$ 15.914,20 no acumulado anterior, o que pode representar que tal evento de liquidez foi esporádico.



DRE - R S DE PONTES LTDA



R S DE PONTES LTDA CNPJ 19.373.068/0001-44				
DRE		set/25	dez/25	AH
A) RECEITA BRUTA	R\$	581.188	R\$ 187.483	-68%
B) DEDUÇÕES	-R\$	20.010	-R\$ 11.426	-43%
C) RECEITA LÍQUIDA	R\$	561.178	R\$ 176.057	-69%
D) CMV	-R\$	1.377.258	R\$ 608.586	-144%
E) LUCRO BRUTO	-R\$	816.080	R\$ 784.644	-196%
F) DESPESAS OPERACIONAIS	-R\$	71.356	-R\$ 28.012	-61%
H) RESULTADO OPERACIONAL	-R\$	887.435	R\$ 756.631	-185%
I) RESULTADO FINANCEIRO	-R\$	11.155	-R\$ 20.619	85%
I1) RECEITA FINANCEIRA	R\$	-	R\$ 418	-
I2) DESPESA FINANCEIRA	-R\$	11.155	-R\$ 21.037	89%
J) RESULTADO EXTRAOPERACIONAL	R\$	1.639	R\$ -	-100%
J1) RECEITA EXTRAOPERACIONAL	R\$	1.639	R\$ -	-100%
J2) DESPESA EXTRAOPERACIONAL	R\$	-	R\$ -	-
K) RESULTADO ANTES DOS TRIB	-R\$	896.951	R\$ 736.012	-182%
L) PROVISÃO TRIBUTOS	R\$	-	R\$ -	-
M) RESULTADO DO EXERCÍCIO	-R\$	896.951	R\$ 736.012	-182%

- Até o presente momento, houve a disponibilização das DREs acumuladas de Setembro/2025 e a mensal de Dezembro/2025, razão pela qual é impossível sua comparação direta.
- A DRE da R S de Pontes Ltda referente a dezembro/2025 apresenta dados que merecem atenção redobrada, pois a Receita Bruta foi de R\$ 187.483,47, com deduções de R\$ 11.426,12, resultando em Receita Líquida de R\$ 176.057,35.
- Contudo, o CMV registrou valor positivo de R\$ 608.586,25, pois o estoque final (R\$ 1.207.984,56) supera amplamente as compras (R\$ 599.398,31), sem estoque anterior informado, o que explica o expressivo resultado positivo. Isso é um lançamento atípico que requer contínuo acompanhamento, uma vez que o CMV deveria ser uma saída (negativo), não uma entrada de recursos.
- As Despesas Operacionais somaram R\$ 28.012,21, gerando Resultado Operacional de R\$ 756.631,39 - igualmente distorcido pelo lançamento anômalo no CMV. O Resultado Financeiro foi negativo em R\$ 20.619,00 (Despesa Financeira de R\$ 21.036,68 e Receita Financeira de R\$ 417,68), chegando a Resultado do Exercício de R\$ 736.012,39.
- O acumulado do período, porém, aponta Prejuízo de R\$ 896.951,15, evidenciando que o resultado positivo de dezembro decorre do lançamento anômalo no CMV.
- A DRE da R S de Pontes Ltda referente a dezembro/2025 não pode é o melhor parâmetro de avaliação de desempenho operacional em razão do CMV lançado positivamente em R\$ 608.586,25. O resultado positivo de R\$ 736.012,39 e o "Lucro Bruto" de R\$ 784.643,60 são ficções contábeis que distorcem integralmente a análise.
- Em contraposição, o acumulado de Setembro/2025 pode revelar um prejuízo real de R\$ 896.951,15, que representa o verdadeiro retrato financeiro da empresa.





DRE - SANTA QUITERIA PIZZARIA LTDA – ME

SANTA QUITERIA PIZZARIA LTDA - ME CNPJ 21.868.885/0001-15				
DRE		set/25	dez/25	AH
A) RECEITA BRUTA	R\$	445.246	R\$ 115.286	-74%
B) DEDUÇÕES	-R\$	28.239	-R\$ 7.077	-75%
C) RECEITA LÍQUIDA	R\$	417.007	R\$ 108.209	-74%
D) CMV	-R\$	140.324	-R\$ 7.817	-94%
E) LUCRO BRUTO	R\$	276.684	R\$ 100.392	-64%
F) DESPESAS OPERACIONAIS	-R\$	211.241	-R\$ 80.177	-62%
H) RESULTADO OPERACIONAL	R\$	65.443	R\$ 20.214	-69%
I) RESULTADO FINANCEIRO	-R\$	10.333	-R\$ 70.823	585%
I1) RECEITA FINANCEIRA	R\$	-	R\$ 4	-
I2) DESPESA FINANCEIRA	-R\$	10.333	-R\$ 70.827	585%
J) RESULTADO EXTRAOPERACIONAL	R\$	-	R\$ -	-
J1) RECEITA EXTRAOPERACIONAL	R\$	-	R\$ -	-
J2) DESPESA EXTRAOPERACIONAL	R\$	-	R\$ -	-
K) RESULTADO ANTES DOS TRIB	R\$	55.109	-R\$ 50.609	-192%
L) PROVISÃO TRIBUTOS	R\$	-	R\$ -	-
M) RESULTADO DO EXERCÍCIO	R\$	55.109	-R\$ 50.609	-192%

- Até o presente momento, houve a disponibilização das DREs acumuladas de Setembro/2025 e a mensal de Dezembro/2025, razão pela qual é impossível sua comparação direta.
- Em Dezembro/2025, a Santa Quitéria Pizzaria Ltda - ME registrou Receita Bruta de R\$ 115.285,91, com deduções de R\$ 7.076,98 (6,14%), resultando em Receita Líquida de R\$ 108.208,93.
- O CMV foi de R\$ 7.817,09 (7,22% da Receita Líquida), expressivamente baixo, gerando Lucro Bruto de R\$ 100.391,84 (margem bruta de 92,78%). As Despesas Operacionais somaram R\$ 80.177,39 (79,86% do Lucro Bruto), mantendo-se abaixo do Lucro Bruto e permitindo Resultado Operacional positivo de R\$ 20.214,45.
- Contudo, as Despesas Financeiras do mês aumentaram para R\$ 70.827,05 - valor 6,86 vezes superior ao Resultado Operacional de R\$ 20.214,45, e 5,26 vezes superior às Despesas Financeiras registradas no acumulado anterior (R\$ 10.333,30). Esse agravamento abrupto do custo financeiro eliminou o resultado operacional positivo e gerou Prejuízo do Exercício de R\$ 50.608,62 no mês. Note-se que no acumulado o resultado ainda é positivo em R\$ 55.109,20, mas a tendência é de reversão caso as despesas financeiras permaneçam nesse patamar.
- A Santa Quitéria Pizzaria Ltda-ME apresenta quadro operacional favorável, com uma margem bruta de 92,78% e resultado operacional positivo, mas está sendo gravemente penalizada pelo custo financeiro, que cresceu mais de seis vezes em relação ao histórico acumulado, sem qualquer Receita Financeira compensatória.
- O crescimento amplo das Despesas Financeiras de R\$ 70.827,05 em um único mês, sobre uma receita bruta de apenas R\$ 115.285,91, é desproporcional e configura sinal de alerta relevante.



DRE - SÃO JOSE DOS PINHAIS PIZZARIA LTDA



SÃO JOSE DOS PINHAIS PIZZARIA LTDA CNPJ 02.687.372/0001-63					
DRE	set/25		dez/25		AH
A) RECEITA BRUTA	R\$	390.378	R\$	128.968	-67%
B) DEDUÇÕES	-R\$	27.172	-R\$	6.443	-76%
C) RECEITA LÍQUIDA	R\$	363.206	R\$	122.524	-66%
D) CMV	-R\$	301.570	-R\$	38.690	-87%
E) LUCRO BRUTO	R\$	61.636	R\$	83.834	36%
F) DESPESAS OPERACIONAIS	-R\$	293.027	-R\$	130.050	-56%
H) RESULTADO OPERACIONAL	-R\$	231.391	-R\$	46.216	-80%
I) RESULTADO FINANCEIRO	-R\$	73.662	-R\$	19.036	-74%
I1) RECEITA FINANCEIRA	R\$	-	R\$	6	-
I2) DESPESA FINANCEIRA	-R\$	73.662	-R\$	19.042	-74%
J) RESULTADO EXTRAOPERACIONAL	R\$	-	R\$	-	-
J1) RECEITA EXTRAOPERACIONAL	R\$	-	R\$	-	-
J2) DESPESA EXTRAOPERACIONAL	R\$	-	R\$	-	-
K) RESULTADO ANTES DOS TRIB	-R\$	305.053	-R\$	65.252	-79%
L) PROVISÃO TRIBUTOS	R\$	-	R\$	-	-
M) RESULTADO DO EXERCÍCIO	-R\$	305.053	-R\$	65.252	-79%

- Até o presente momento, houve a disponibilização das DREs acumuladas de Setembro/2025 e a mensal de Dezembro/2025, razão pela qual é impossível sua comparação direta.
- Em dezembro/2025, a São José dos Pinhais Pizzaria Ltda apurou Receita Bruta de R\$ 128.967,57, com deduções de R\$ 6.443,19 (4,99%), resultando em Receita Líquida de R\$ 122.524,38.
- O CMV somou R\$ 38.690,27, representando 31,58% da Receita Líquida - patamar muito mais saudável do que o acumulado anterior (83,04%), o que sugere normalização do custo de mercadoria no mês. Isso gerou Lucro Bruto de R\$ 83.834,11 (margem bruta de 68,42%).
- As Despesas Operacionais totalizaram R\$ 130.050,02, superando em 55,14% o Lucro Bruto, resultando em Resultado Operacional negativo de R\$ 46.215,91. Somadas as Despesas Financeiras de R\$ 19.041,88 (com Receita Financeira de R\$ 5,66), o Resultado do Exercício foi de -R\$ 65.252,13. Comparativamente ao acumulado do período (-R\$ 305.053,39), o prejuízo mensal é significativamente menor, sinalizando melhora substancial em relação à média histórica.
- A grande diferença entre o CMV acumulado (83,04% da RL) e o CMV do mês (31,58% da RL) pode indicar correção de lançamentos anteriores, mudança no modelo operacional ou sazonalidade.
- A São José dos Pinhais Pizzaria Ltda apresentou melhora expressiva no mês de dezembro/2025 em relação ao seu histórico acumulado, especialmente na composição do CMV, que recuou de 83,04% para 31,58% da Receita Líquida. O prejuízo mensal de R\$ 65.252,13, embora negativo, representa fração do prejuízo médio histórico implícito no acumulado.
- O principal gargalo do mês são as Despesas Operacionais (R\$ 130.050,02), que superam o Lucro Bruto em 55%. A operação ainda não gera caixa positivo, mas os indicadores de dezembro sugerem trajetória de melhora que deve ser acompanhada com atenção.





DRE - PIZZARIA UBERABA LTDA

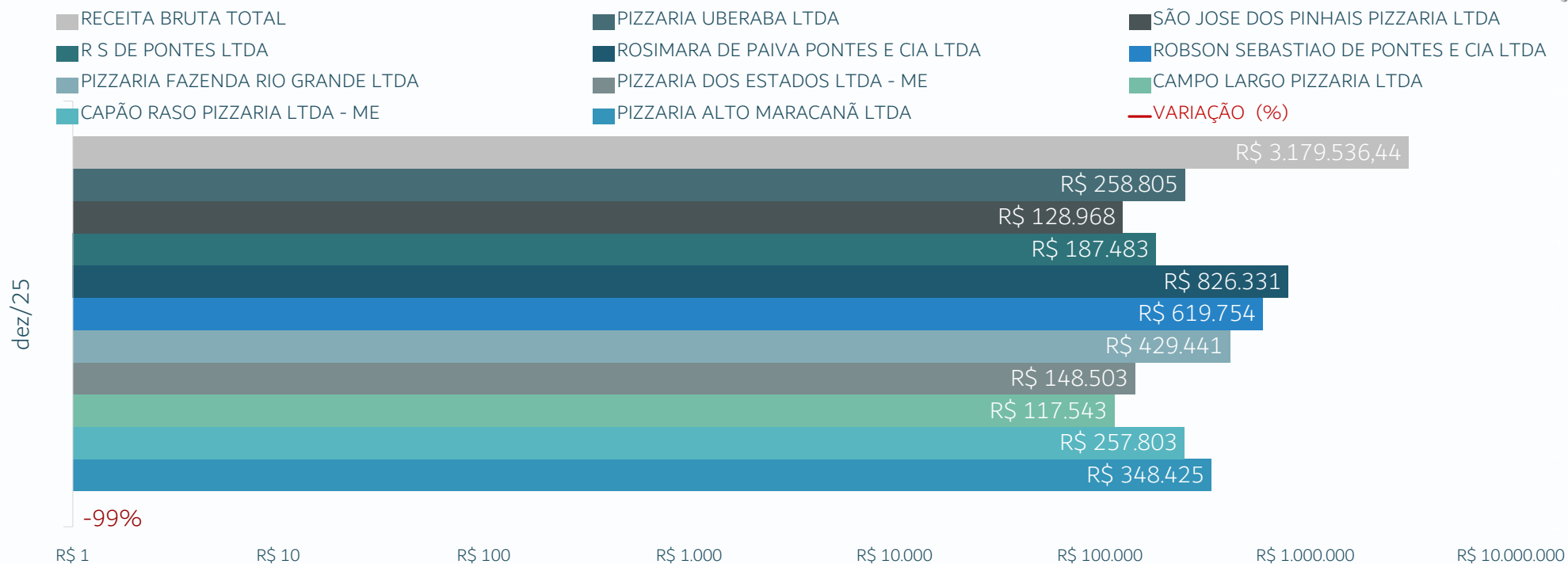
PIZZARIA UBERABA LTDA CNPJ 27.895.321/0001-58				
DRE		set/25	dez/25	AH
A) RECEITA BRUTA	R\$	645.431	R\$ 258.805	-60%
B) DEDUÇÕES	-R\$	45.010	-R\$ 17.588	-61%
C) RECEITA LÍQUIDA	R\$	600.421	R\$ 241.217	-60%
D) CMV	-R\$	263.843	-R\$ 67.289	-74%
E) LUCRO BRUTO	R\$	336.578	R\$ 173.927	-48%
F) DESPESAS OPERACIONAIS	-R\$	325.066	-R\$ 125.743	-61%
H) RESULTADO OPERACIONAL	R\$	11.511	R\$ 48.185	319%
I) RESULTADO FINANCEIRO	-R\$	284.912	-R\$ 372.911	31%
I1) RECEITA FINANCEIRA	R\$	-	R\$ -	-
I2) DESPESA FINANCEIRA	-R\$	284.912	-R\$ 372.911	31%
J) RESULTADO EXTRAOPERACIONAL	R\$	486	R\$ -	-100%
J1) RECEITA EXTRAOPERACIONAL	R\$	486	R\$ -	-100%
J2) DESPESA EXTRAOPERACIONAL	R\$	-	R\$ -	-
K) RESULTADO ANTES DOS TRIB	-R\$	272.914	-R\$ 324.726	19%
L) PROVISÃO TRIBUTOS	R\$	-	R\$ -	-
M) RESULTADO DO EXERCÍCIO	-R\$	272.914	-R\$ 324.726	19%

- Até o presente momento, houve a disponibilização das DREs acumuladas de Setembro/2025 e a mensal de Dezembro/2025, razão pela qual é impossível sua comparação direta.
- A Receita Bruta do mês foi de R\$ 258.805,18, com deduções de R\$ 17.588,36 (6,80%), resultando em Receita Líquida de R\$ 241.216,82. O CMV somou R\$ 67.289,35 (27,90% da RL), gerando Lucro Bruto de R\$ 173.927,47 (margem bruta de 72,10%). As Despesas Operacionais totalizaram R\$ 125.742,56 (72,30% do LB), permitindo Resultado Operacional positivo de R\$ 48.184,91.
- Contudo, as Despesas Financeiras do mês atingiram R\$ 372.910,85, montante 7,74 vezes superior ao Resultado Operacional e equivalente a 214,45% do Lucro Bruto. Sem qualquer Receita Financeira compensatória e sem Receitas Extraoperacionais no mês (o acumulado tinha R\$ 486,13), o Resultado do Exercício fechou em -R\$ 324.725,94. No acumulado do período, o prejuízo totaliza R\$ 272.914,40, número este menor do que o prejuízo mensal, indicando que nos meses anteriores a empresa operou com resultado positivo que está sendo consumido pela escalada financeira.
- A explosão das Despesas Financeiras em dezembro (R\$ 372.910,85 contra média implícita muito inferior nos meses anteriores) é o elemento mais preocupante desta DRE e requer cautela.
- A Pizzaria Uberaba Ltda apresenta, em dezembro/2025, o maior prejuízo absoluto entre as operações analisadas neste bloco (-R\$ 324.725,94), integralmente causado pelo custo financeiro extraordinário de R\$ 372.910,85.
- A empresa tem operação saudável, com margem bruta de 72,10% e resultado operacional positivo de R\$ 48.184,91, o que demonstra que o problema não é operacional, mas financeiro.
- A despesa financeira mensal supera em mais de 7 vezes o resultado operacional, configurando situação de asfixia financeira aguda e que demanda o acompanhamento contínuo.





Receita Bruta – Consolidado (11 Operações)

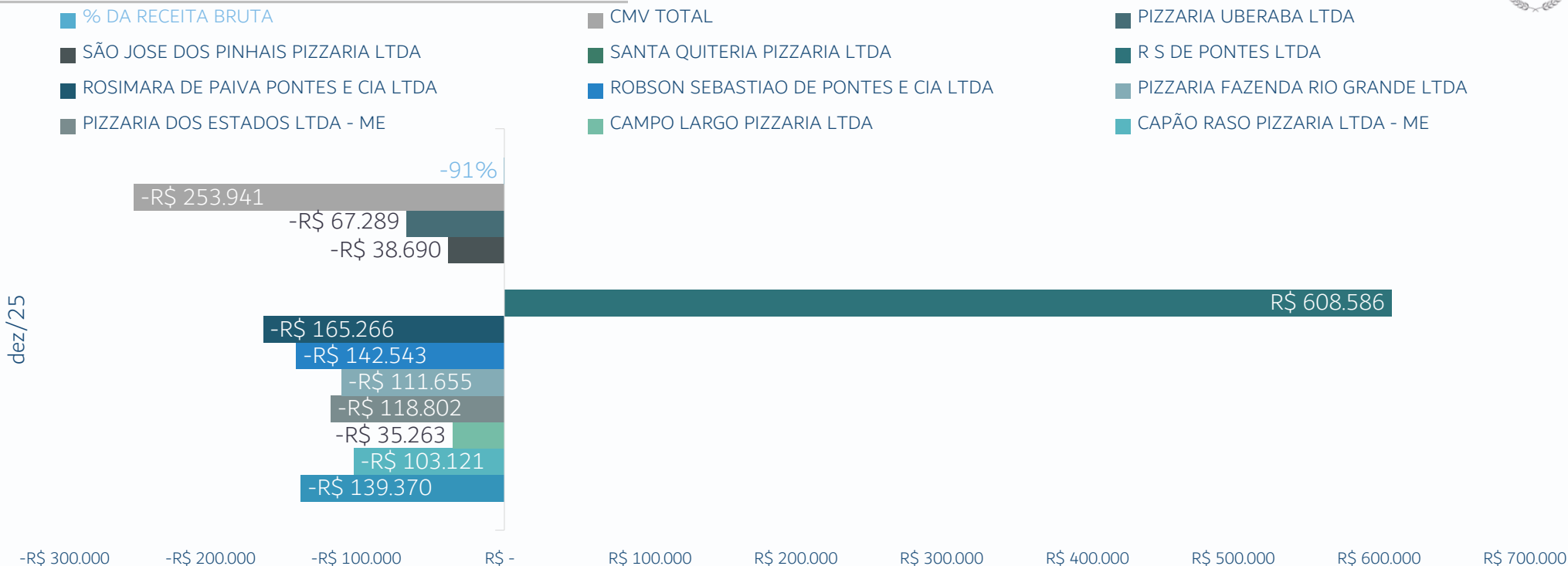


- Em dezembro/2025, o consolidado das 11 operações registrou Receita Bruta de R\$ 3.179.536,44, com deduções de R\$ 279.139,09 (8,78%), resultando em Receita Líquida de R\$ 2.900.397,35. O desempenho da receita no mês é fortemente concentrado nas operações de maior porte: Rosimara de Paiva (R\$ 826.331), Robson Sebastião (R\$ 619.754) e Pizzeria Fazenda Rio Grande (R\$ 429.441) respondem juntas por 59,0% da Receita Bruta consolidada do mês.
- As demais oito operações dividem os 41% restantes, evidenciando a dependência do grupo em relação a um núcleo reduzido de unidades geradoras de receita. A comparação com o acumulado (set/25) - que totaliza R\$ 242.236.856,17 - reflete o impacto da incorporação progressiva de novas unidades ao consolidado ao longo do período, não sendo comparável diretamente ao valor mensal de dezembro.





CMV – Consolidado (11 Operações)

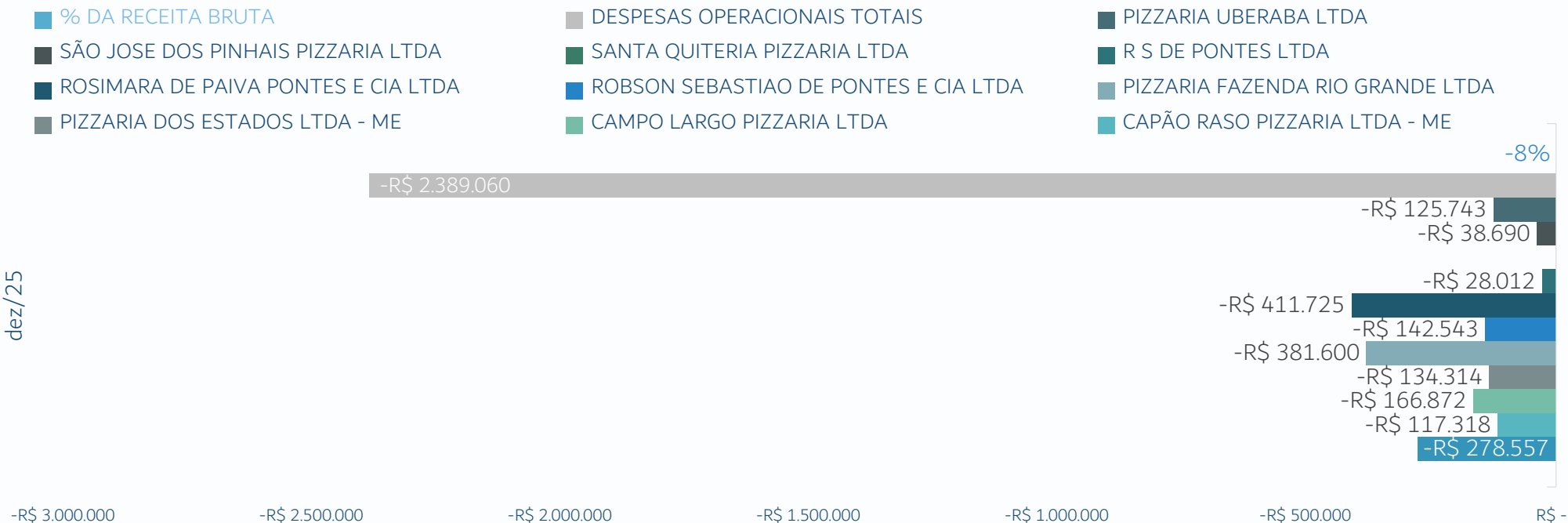


- O CMV consolidado de dezembro/2025 totalizou R\$ 253.941,44, representando apenas 8,75% da Receita Líquida - percentual extraordinariamente baixo que não reflete a realidade operacional do grupo. Esse resultado é distorcido pelo lançamento anômalo da R S de Pontes Ltda, cujo CMV foi registrado positivamente em R\$ 608.586,25 no mês (em vez de negativo), compensando artificialmente os custos das demais operações.
- Desconsiderando esse lançamento atípico, o CMV consolidado real seria de aproximadamente R\$ 862.527,69, representando cerca de 29,7% da Receita Líquida - patamar mais condizente com a natureza do negócio. O gráfico evidencia visualmente a distorção: a barra da R S de Pontes aponta no sentido positivo (direita), oposto às demais.





Despesas – Consolidado (11 Operações)

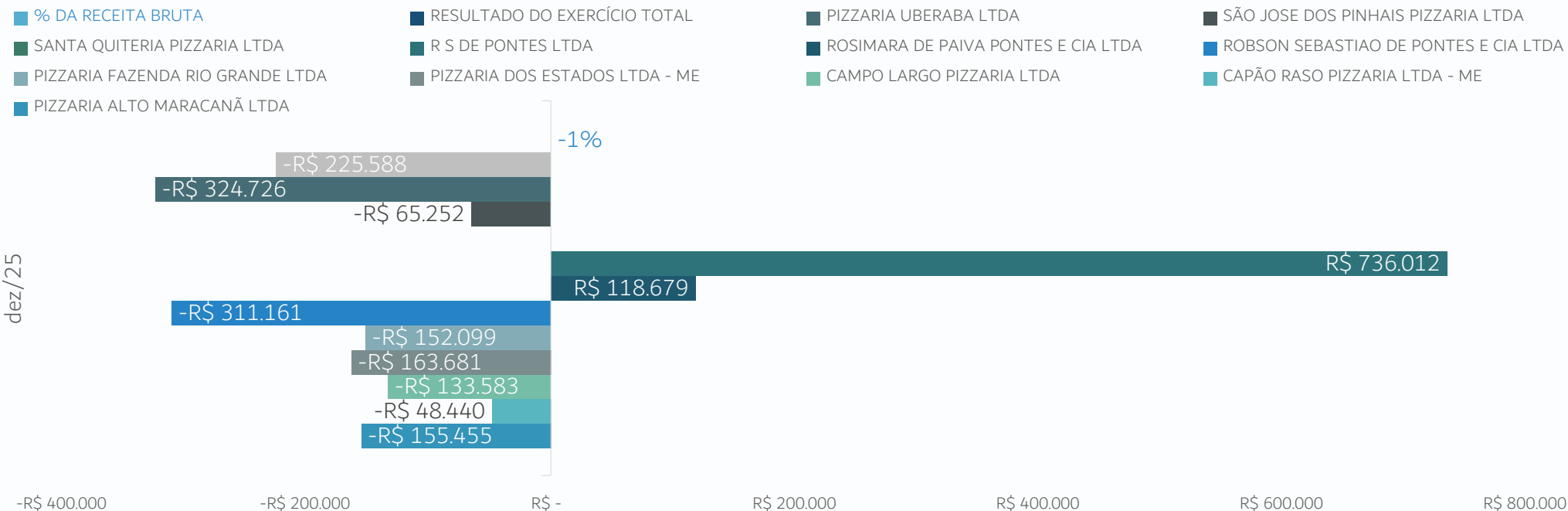


- As Despesas Operacionais consolidadas em dezembro/2025 somaram R\$ 2.389.059,51, equivalendo a 82,37% da Receita Líquida e a 90,27% do Lucro Bruto - estrutura que deixa margem operacional de apenas 8,87% (R\$ 257.396,40). O gráfico revela forte concentração das despesas nas operações de maior porte: Robson Sebastião (R\$ 660.435), Rosimara de Paiva (R\$ 411.725) e Fazenda Rio Grande (R\$ 381.600) respondem juntos por 60,8% das despesas operacionais do grupo.
- Chama atenção o caso da Robson Sebastião, cujas Despesas Operacionais (R\$ 660.435) superam em 60,4% o próprio Lucro Bruto da operação (R\$ 411.674), sendo o principal vetor de desequilíbrio do consolidado.
- O padrão geral evidencia que o grupo, como um todo, opera com Despesas Operacionais muito próximas ao Lucro Bruto, deixando margem mínima para absorver o custo financeiro, o que explica o resultado líquido negativo consolidado.





Resultado do Exercício – Consolidado (11 Operações)



- O Resultado do Exercício consolidado de dezembro/2025 foi de -R\$ 225.587,74, com acumulado do período (ago/25) em -R\$ 2.245.495,45. O gráfico evidencia que apenas 3 das 11 operações apresentaram resultado positivo no mês: Rosimara de Paiva (+R\$ 118.679), R S de Pontes (+R\$ 736.012 — distorcido pelo CMV anômalo) e Santa Quitéria (+R\$ 55.109 acumulado).
- As demais 8 unidades encerraram o mês com prejuízo, sendo os maiores: Robson Sebastião (-R\$ 311.161), São José dos Pinhais (-R\$ 305.053 acumulado) e Pizzaria Uberaba (-R\$ 324.726).
- O resultado consolidado, embora menos negativo que a média do acumulado, é impactado de forma decisiva pelo Resultado Financeiro negativo de -R\$ 486.971,04, valor quase o dobro do Resultado Operacional positivo de R\$ 257.396,40, demonstrando que o grupo gera resultado operacional mas é incapaz de cobrir o custo do endividamento financeiro.



Balanço Patrimonial– PIZZARIA ALTO MARACANÃ LTDA



PIZZARIA ALTO MARACANÃ LTDA - CNPJ 19.539.450/0001-85										
BALANÇO PATRIMONIAL	2022		2023		2024		set/25	dez/25	AV	AH
ATIVO TOTAL	R\$ 196.168	R\$ 327.641	R\$ 546.951	R\$ 443.778	R\$ 751.643	-	69%			
ATIVO CIRCULANTE	R\$ 196.168	R\$ 308.580	R\$ 500.669	R\$ 387.860	R\$ 691.442	92%	78%			
DISPONÍVEL	R\$ 137.449	R\$ 249.024	R\$ 353.716	R\$ 26.223	R\$ 118.450	16%	352%			
ESTOQUES	R\$ 57.529	R\$ 44.556	R\$ 74.400	R\$ 58.236	R\$ 63.203	8%	9%			
EMPRÉSTIMOS	R\$ -	R\$ 15.000	R\$ 65.000	R\$ 290.000	R\$ 507.900	68%	75%			
OUTROS CRÉDITOS	R\$ 1.190	R\$ -	R\$ 7.553	R\$ 1.888	R\$ 1.888	0%	0%			
ADIANTAMENTOS	R\$ -	R\$ -	R\$ -	R\$ 11.513	R\$ -	0%	-100%			
ATIVO NÃO CIRCULANTE	R\$ -	R\$ 19.061	R\$ 46.282	R\$ 55.918	R\$ 60.201	8%	8%			
OUTROS CRÉDITOS	R\$ -	R\$ -	R\$ 15.107	R\$ 15.107	R\$ 15.107	2%	0%			
CONSÓRCIOS	R\$ -	R\$ 19.061	R\$ 31.175	R\$ 40.811	R\$ 45.094	6%	10%			
BALANÇO PATRIMONIAL	2022		2023		2024		set/25	dez/25	AV	AH
PASSIVO TOTAL	R\$ 196.168	R\$ 327.641	R\$ 546.951	R\$ 443.778	R\$ 751.643	-	69%			
PASSIVO CIRCULANTE	R\$ 30.334	R\$ 28.946	R\$ 98.773	R\$ 103.836	R\$ 567.156	75%	446%			
EMPRÉSTIMOS E FINANCIAMENTOS	R\$ -	R\$ -	R\$ 56.202	R\$ 58.991	R\$ 549.193	73%	831%			
FORNECEDORES	R\$ -	R\$ -	R\$ -	R\$ -	R\$ -	0%	-			
OBRIGAÇÕES TRAB.S E PREV.	R\$ 24.294	R\$ 18.832	R\$ 22.755	R\$ 35.678	R\$ 17.962	2%	-50%			
OBRIGAÇÕES FISCAIS	R\$ 6.040	R\$ 10.114	R\$ 19.816	R\$ 9.167	R\$ -	0%	-100%			
PASSIVO LONGO PRAZO	R\$ 9.858	R\$ -	R\$ 112.404	R\$ 112.404	R\$ 112.404	15%	0%			
EMPRÉSTIMOS E FINANCIAMENTOS	R\$ 9.858	R\$ -	R\$ 112.404	R\$ 112.404	R\$ 112.404	15%	0%			
PATRIMÔNIO LÍQUIDO	R\$ 155.975	R\$ 298.695	R\$ 335.774	R\$ 227.538	R\$ 72.083	10%	-68%			
CAPITAL SOCIAL	R\$ 20.000	R\$ 20.000	R\$ 20.000	R\$ 20.000	R\$ 20.000	3%	0%			
LUCROS/PREJ. ACUMULADOS	R\$ 135.975	R\$ 278.695	R\$ 315.774	R\$ 207.538	R\$ 52.083	7%	-75%			





Balanço Patrimonial– PIZZARIA ALTO MARACANÃ LTDA

- O Ativo Total cresceu de R\$ 196.167,70 em 2022 para R\$ 751.642,58 em dez/2025, expansão de 283% no triênio. O Ativo Circulante de R\$ 691.441,85 (92% do total) é dominado pela conta Empréstimos de curto prazo de R\$ 507.900,00, o que representa 67,5% do Ativo Total, o qual por sua vez que saltou de R\$ 65.000,00 em 2024 para esse valor em dez/2025 (crescimento de 681%). Este Administrador Judicial recomenda a identificação das contrapartes e verificação de eventual configuração como mútuos a relacionadas.
- O Disponível recuou de R\$ 353.715,52 em 2024 para R\$ 118.450,02 em dez/2025, indicando a liquidação de caixa.
- Recomenda-se a identificação das contrapartes dos Empréstimos do Ativo Circulante de R\$ 507.900,00 e natureza jurídica dos créditos.
- O Ativo Não Circulante de R\$ 60.200,73 é composto principalmente por Consórcios (R\$ 45.094,03), sem imobilizado registrado.
- O Passivo Circulante saltou de R\$ 103.836,11 em out/2025 para R\$ 567.155,61 em dez/2025 (+446% no bimestre). A principal conta do Passivo Circulante são os Empréstimos e Financiamentos que aumentaram 831% em relação a out/2025.
- O Passivo de Longo Prazo soma R\$ 112.404,00.
- A liquidez corrente é de 1,22, o que se mostra confortável mas deteriorada frente aos períodos anteriores.
- O Patrimônio Líquido recuou de R\$ 335.774,40 em 2024 para R\$ 72.082,97 em dez/2025, o que sinaliza a perda de R\$ 263.691,43 no exercício. O Patrimônio Líquido representa apenas 9,6% do Ativo Total. Nada obstante, observa-se que o resultado do exercício (DRE dez/2025) foi negativo em R\$ -155.455,21, o que sugere que houve perda para além da operacional.



Balanço Patrimonial – CAPÃO RASO PIZZARIA LTDA – ME



CAPÃO RASO PIZZARIA LTDA - ME CNPJ 21.664.620/0001-03								
BALANÇO PATRIMONIAL	2022	2023	2024	set/25	dez/25	AV	AH	
ATIVO TOTAL	R\$ 40.745	R\$ 47.105	R\$ 116.703	R\$ 340.675	R\$ 1.423.022	-	318%	
ATIVO CIRCULANTE	R\$ 40.745	R\$ 28.043	R\$ 66.392	R\$ 265.353	R\$ 1.337.409	94%	404%	
DISPONÍVEL	R\$ 9.393	R\$ 10.227	R\$ 54.248	R\$ 232.883	R\$ 960.030	67%	312%	
ESTOQUES	R\$ 29.641	R\$ 17.429	R\$ 12.145	R\$ 29.396	R\$ 28.809	2%	-2%	
ADIANTAMENTOS	R\$ -	R\$ -	R\$ -	R\$ 3.074	R\$ -	0%	-100%	
OUTROS CRÉDITOS	R\$ 1.711	R\$ 387	R\$ -	R\$ -	R\$ 348.570	24%	-	
ATIVO NÃO CIRCULANTE	R\$ -	R\$ 19.061	R\$ 50.310	R\$ 75.322	R\$ 85.613	6%	14%	
IMOBILIZADO	R\$ -	R\$ -	R\$ -	R\$ -	R\$ -	0%	-	
CONSÓRCIOS	R\$ -	R\$ 19.061	R\$ 50.310	R\$ 75.322	R\$ 85.613	6%	14%	
BALANÇO PATRIMONIAL	2022	2023	2024	set/25	dez/25	AV	AH	
PASSIVO TOTAL	R\$ 40.745	R\$ 47.105	R\$ 116.703	R\$ 340.675	R\$ 1.423.022	-	318%	
PASSIVO CIRCULANTE	R\$ 16.257	R\$ 20.086	R\$ 44.992	R\$ 124.763	R\$ 1.255.550	88%	906%	
EMPRÉSTIMOS E FINANCIAMENTOS	R\$ -	R\$ -	R\$ 25.000	R\$ 25.000	R\$ 1.247.208	88%	4889%	
OBRIGAÇÕES FISCAIS	R\$ 2.475	R\$ 4.130	R\$ 4.813	R\$ 6.370	R\$ 5.439	0%	-15%	
OBRIGAÇÕES TRABALHISTAS	R\$ 13.782	R\$ 15.956	R\$ 40.179	R\$ 118.393	R\$ 2.903	0%	-98%	
PASSIVO LONGO PRAZO	R\$ 60.671	R\$ -	R\$ -	R\$ -	R\$ -	0%	-	
FORNECEDORES	R\$ 31.251	R\$ -	R\$ -	R\$ -	R\$ -	0%	-	
EMPRÉSTIMOS E FINANCIAMENTOS	R\$ 29.420	R\$ -	R\$ -	R\$ -	R\$ -	0%	-	
PATRIMÔNIO LÍQUIDO	-R\$ 36.183	R\$ 27.019	R\$ 71.711	R\$ 215.912	R\$ 167.472	12%	-22%	
CAPITAL SOCIAL	R\$ 40.000	R\$ 40.000	R\$ 40.000	R\$ 40.000	R\$ 40.000	3%	0%	
RESERVA DE LUCROS	R\$ -	-R\$ 12.981	R\$ 31.711	R\$ 175.912	R\$ -	0%	-100%	
LUCROS/PREJ. ACUMULADOS	-R\$ 76.183	R\$ -	R\$ -	R\$ -	R\$ 127.472	9%	-	





Balanço Patrimonial – CAPÃO RASO PIZZARIA LTDA – ME

- O Ativo Total cresceu de R\$ 40.744,79 em 2022 para R\$ 1.423.022,15 em dez/2025, expansão de 3.392% no triênio.
- O Ativo Circulante de R\$ 1.337.408,94 (94% do total) é concentrado em Disponível (R\$ 960.029,92 — 67,5% do Ativo Total) e Estoques (R\$ 28.808,98).
- Há um saldo de R\$ 348.570,04 a título de "Outros Créditos" registrado em dez/2025.
- O Ativo Não Circulante de R\$ 85.613,21 é composto exclusivamente por Consórcios, sem imobilizado registrado em nenhum período.
- O Passivo Circulante saltou de R\$ 124.763,00 em out/2025 para R\$ 1.255.550,34 em dez/2025 (+907% no trimestre). O 88% do Passivo Circulante é alocado em Empréstimos e Financiamentos em dez/2025 (+4889%).
- As Obrigações Trabalhistas somam apenas R\$ 2.902,81 e Obrigações Fiscais R\$ 5.439,23 apresentaram uma queda significativa de set/2025 para dez/2025
- Não há Passivo de Longo Prazo em dez/2025 e a liquidez corrente é de 1,07, o que indica uma estreita margem de cobertura de curto prazo.
- O Patrimônio Líquido é positivo em R\$ 167.471,81 em dez/2025, recuperando-se do Patrimônio Líquido negativo de R\$ -36.183,23 em 2022. O Patrimônio Líquido representa 11,8% do Ativo Total e a reserva de lucros foi zerada.



Balanço Patrimonial – CAMPO LARGO PIZZARIA LTDA



CAMPO LARGO PIZZARIA LTDA CNPJ 21.750.038/0001-51								
BALANÇO PATRIMONIAL	2022	2023	2024	set/25	dez/25	AV	AH	
ATIVO TOTAL	R\$ 102.305	R\$ 37.865	R\$ 70.327	R\$ 540.987	R\$ 470.732	-	-13%	
ATIVO CIRCULANTE	R\$ 102.305	R\$ 18.804	R\$ 15.891	R\$ 468.460	R\$ 394.473	84%	-16%	
DISPONÍVEL	R\$ 78.214	R\$ 5.813	R\$ 6.350	R\$ 416.963	R\$ 9.124	2%	-98%	
TRIBUTOS A RECUPERAR	R\$ -	R\$ 1.384	R\$ -	R\$ -	R\$ -	0%	-	
ESTOQUES	R\$ 22.902	R\$ 11.607	R\$ 9.541	R\$ 46.211	R\$ 44.049	9%	-5%	
ADIANTAMENTOS	R\$ 1.190	R\$ -	R\$ -	R\$ 5.287	R\$ -	0%	-100%	
EMPRÉSTIMOS	R\$ -	R\$ -	R\$ -	R\$ -	R\$ 341.300	73%	-	
ATIVO NÃO CIRCULANTE	R\$ -	R\$ 19.061	R\$ 54.435	R\$ 72.527	R\$ 76.259	16%	5%	
IMOBILIZADO	R\$ -	R\$ -	R\$ 12.783	R\$ 12.783	R\$ 11.483	2%	-10%	
CONSÓRCIOS	R\$ -	R\$ 19.061	R\$ 41.652	R\$ 59.744	R\$ 64.776	14%	8%	
BALANÇO PATRIMONIAL	2022	2023	2024	set/25	dez/25	AV	AH	
PASSIVO TOTAL	R\$ 102.305	R\$ 37.865	R\$ 70.327	R\$ 540.987	R\$ 470.732	-	-13%	
PASSIVO CIRCULANTE	R\$ 13.587	R\$ 31.751	R\$ 59.632	R\$ 604.893	R\$ 668.220	142%	10%	
EMPRÉSTIMOS E FINANCIAMENTOS	R\$ -	R\$ 15.705	R\$ 40.000	R\$ 14.139	R\$ 662.655	141%	4587%	
OBRIGAÇÕES FISCAIS	R\$ 1.654	R\$ 2.612	R\$ 28.476	R\$ -	R\$ 2.085	0%	-	
OBRIGAÇÕES TRABALHISTAS	R\$ 11.933	R\$ 29.139	R\$ 31.156	R\$ 604.893	R\$ 3.481	1%	-99%	
PASSIVO LONGO PRAZO	R\$ 9.858	R\$ -	R\$ 28.476	R\$ 28.476	R\$ 28.476	6%	0%	
FORNECEDORES	R\$ -	R\$ -	R\$ 28.476	R\$ 28.476	R\$ 28.476	6%	0%	
EMPRÉSTIMOS E FINANCIAMENTOS	R\$ 9.858	R\$ -	R\$ -	R\$ -	R\$ -	0%	-	
PATRIMÔNIO LÍQUIDO	R\$ 78.860	R\$ 6.114	-R\$ 17.782	-R\$ 92.382	-R\$ 225.964	-48%	145%	
CAPITAL SOCIAL	R\$ 40.000	R\$ 40.000	R\$ 40.000	R\$ 40.000	R\$ 40.000	8%	0%	
RESERVA DE LUCROS	R\$ 38.860	R\$ -		R\$ -	R\$ -	0%	-	
LUCROS/PREJ. ACUMULADOS	R\$ -	-R\$ 33.886	-R\$ 57.782,18	-R\$ 132.381,67	-R\$ 265.964,26	-57%	101%	





Balanço Patrimonial – CAMPO LARGO PIZZARIA LTDA

- O Ativo Total de R\$ 470.732,10 em dez/2025 apresentou queda de R\$ 70.255,28 frente a out/2025, e é composto em 84% por Ativo Circulante (R\$ 394.472,82).
- O elemento mais relevante do Ativo Circulante é a conta Empréstimos de R\$ 341.300,00 (72,5% do Ativo Circulante), inexistente em out/2025 e surgida integralmente em dez/2025, conta que inspira cautela e a identificação das contrapartes.
- O Disponível passou de R\$ 416.962,87 em out/2025 para R\$ 9.124,32 em dez/2025, indicando que o caixa foi convertido em empréstimos, o que reforça a necessidade de verificação do lançamento.
- O Ativo Não Circulante de R\$ 76.259,28 inclui Imobilizado (R\$ 11.483,34) e Consórcios (R\$ 64.775,94).

- O Passivo Circulante de R\$ 668.220,09 supera o Ativo Total, configurando insolvência técnica.
- As Obrigações Trabalhistas reconhecidas foram de R\$ 3.480,60 e Obrigações Fiscais de R\$ 2.084,86, rubricas de baixa representatividade sendo os Empréstimos e Financiamentos 42% superiores ao Passivo Total o que sugere excessiva dependência do capital de terceiros. A liquidez corrente é de 0,59, o que seria insuficiente para cobertura das obrigações de curto prazo.
- O Passivo de Longo Prazo é de R\$ 28.476,27 e é estável desde 2024.
- O Patrimônio Líquido é negativo em R\$ -225.964,26 em dez/2025, com Prejuízos Acumulados de R\$ -265.964,26 que superam amplamente o Capital Social de R\$ 40.000,00. A deterioração é progressiva, o Patrimônio Líquido de R\$ 78.859,74 em 2022 passa para R\$ -225.964,26 em dez/2025.



Balanço Patrimonial – PIZZARIA DOS ESTADOS LTDA - ME



PIZZARIA DOS ESTADOS LTDA - ME CNPJ 22.808.280/0001-00								
BALANÇO PATRIMONIAL	2022	2023	2024	set/25	dez/25	AV	AH	
ATIVO TOTAL	R\$ 81.617	R\$ 183.013	R\$ 88.586	R\$ 199.167	R\$ 361.251	-	81%	
ATIVO CIRCULANTE	R\$ 81.617	R\$ 163.952	R\$ 54.762	R\$ 155.707	R\$ 313.797	87%	102%	
DISPONÍVEL	R\$ 43.804	R\$ 140.909	R\$ 27.907	R\$ 43.411	R\$ 150.330	42%	246%	
TRIBUTOS A RECUPERAR	R\$ -	R\$ 1.647	R\$ -	R\$ -	R\$ -	0%	-	
ESTOQUES	R\$ 34.376	R\$ 21.396	R\$ 26.854	R\$ 43.059	R\$ 95.884	27%	123%	
ADIANTAMENTOS	R\$ 3.436	R\$ -	R\$ -	R\$ 69.238	R\$ 63.072	17%	-9%	
EMPRÉSTIMOS	R\$ -	R\$ -	R\$ -	R\$ -	R\$ 4.512	1%	-	
ATIVO NÃO CIRCULANTE	R\$ -	R\$ 19.061	R\$ 33.824	R\$ 43.460	R\$ 47.454	13%	9%	
IMOBILIZADO	R\$ -	R\$ -	R\$ 2.649	R\$ 2.649	R\$ 2.360	1%	-11%	
CONSÓRCIOS	R\$ -	R\$ 19.061	R\$ 31.175	R\$ 40.811	R\$ 45.094	12%	10%	
BALANÇO PATRIMONIAL	2022	2023	2024	set/25	dez/25	AV	AH	
PASSIVO TOTAL	R\$ 81.617	R\$ 183.013	R\$ 88.586	R\$ 199.167	R\$ 361.251	-	81%	
PASSIVO CIRCULANTE	R\$ 18.349	R\$ 14.702	R\$ 16.165	R\$ 349.049	R\$ 677.721	188%	94%	
EMPRÉSTIMOS E FINANCIAMENTOS	R\$ -	R\$ 15.705	R\$ 40.000	R\$ 14.139	R\$ 669.371	185%	4634%	
OBRIGAÇÕES FISCAIS	R\$ 5.381	R\$ 4.858	R\$ 5.969	R\$ 2.912	R\$ 4.735	1%	63%	
OBRIGAÇÕES TRABALHISTAS	R\$ 12.968	R\$ 9.843	R\$ 10.196	R\$ 346.137	R\$ 8.350	2%	-98%	
PASSIVO LONGO PRAZO	R\$ 182.410	R\$ 211.048	R\$ 106.660	R\$ 124.020	R\$ 121.113	34%	-2%	
FORNECEDORES	R\$ 152.960	R\$ -	R\$ -	R\$ -	R\$ -	0%	-	
EMPRÉSTIMOS E FINANCIAMENTOS	R\$ 29.450	R\$ 211.048	R\$ 106.660	R\$ 124.020	R\$ 121.113	34%	-2%	
PATRIMÔNIO LÍQUIDO	-R\$ 119.142	-R\$ 42.736	-R\$ 34.239	-R\$ 273.903	-R\$ 437.583	-121%	60%	
CAPITAL SOCIAL	R\$ 40.000	R\$ 40.000	R\$ 40.000	R\$ 40.000	R\$ 40.000	11%	0%	
RESERVA DE LUCROS	R\$ -	R\$ -		R\$ -	R\$ -	0%	-	
LUCROS/PREJ. ACUMULADOS	-R\$ 159.142	-R\$ 82.736	-R\$ 74.239	-R\$ 313.903	-R\$ 477.583	-132%	52%	





Balanço Patrimonial – PIZZARIA DOS ESTADOS LTDA - ME

- O Ativo Total cresceu de R\$ 199.167,09 em out/2025 para R\$ 361.251,17 em dez/2025 (+81,4%).
- O Ativo Circulante de R\$ 313.796,94 é composto por Disponível (R\$ 150.329,53), Estoques (R\$ 95.883,69 - dobro do valor de out/2025) e Empréstimos de curto prazo de R\$ 4.511,88.
- O Ativo Não Circulante de R\$ 47.454,23 inclui Imobilizado (R\$ 2.360,20) e Consórcios (R\$ 45.094,03).
- Os Estoques cresceram 123% no bimestre (de R\$ 43.058,51 para R\$ 95.883,69) sem correspondência clara na DRE, o que demanda atenção.
- O Passivo Circulante de R\$ 677.721,32 supera o Ativo Total de R\$ 361.251,17, configurando insolvência técnica, sendo a liquidez corrente de 0,46.
- O Passivo Circulante é composto principalmente por Obrigações Trabalhistas R\$ 8.350,10 e Obrigações Fiscais R\$ 4.734,79 e o saldo restante de é alocado em Empréstimos e Financiamentos.
- O Passivo não circulante de R\$ 121.113,26 em Empréstimos e Financiamentos permaneceu estável. As Obrigações Trabalhistas reduziram de R\$ 346.137,12 em out/2025 para R\$ 8.350,10 em dez/2025 (-R\$ 337.787), movimento que pode indicar pagamento ou reclassificação.
- O Patrimônio Líquido é negativo em R\$ -437.583,41 em dez/2025, deteriorando-se continuamente desde 2022 (R\$ -119.142,40). Os Prejuízos Acumulados somam R\$ -477.583,41.



Balanço Patrimonial – PIZZARIA FAZENDA RIO GRANDE LTDA



PIZZARIA FAZENDA RIO GRANDE LTDA CNPJ 14.551.981/0001-70

BALANÇO PATRIMONIAL	2022	2023	2024	set/25	dez/25	AV	AH
ATIVO TOTAL	R\$ 85.685	R\$ 63.535	R\$ 151.184	R\$ 748.892	R\$ 949.877	-	27%
ATIVO CIRCULANTE	R\$ 85.685	R\$ 44.474	R\$ 120.009	R\$ 442.422	R\$ 640.195	67%	45%
DISPONÍVEL	R\$ 37.951	R\$ 2.323	R\$ 75.027	R\$ 127.760	R\$ 37.533	4%	-71%
TRIBUTOS A RECUPERAR	R\$ -	R\$ -	R\$ -	R\$ -	R\$ 641	0%	-
ESTOQUES	R\$ 42.844	R\$ 42.150	R\$ 44.982	R\$ 51.297	R\$ 67.004	7%	31%
ADIANTAMENTOS	R\$ 4.890	R\$ -	R\$ -	R\$ 263.366	R\$ 234.404	25%	-11%
EMPRÉSTIMOS	R\$ -	R\$ -	R\$ -	R\$ -	R\$ 300.612	32%	-
ATIVO NÃO CIRCULANTE	R\$ -	R\$ 19.061	R\$ 31.175	R\$ 306.470	R\$ 309.682	33%	1%
REALIZÁVEL A LONGO PRAZO	R\$ -	R\$ -	R\$ -	R\$ 265.659	R\$ 265.659	28%	0%
CONSÓRCIOS	R\$ -	R\$ 19.061	R\$ 31.175	R\$ 40.811	R\$ 44.023	5%	8%
BALANÇO PATRIMONIAL	2022	2023	2024	set/25	dez/25	AV	AH
PASSIVO TOTAL	R\$ 85.685	R\$ 63.535	R\$ 151.184	R\$ 748.892	R\$ 949.877	-	27%
PASSIVO CIRCULANTE	R\$ 44.839	R\$ 187.507	R\$ 535.277	R\$ 1.543.673	R\$ 1.896.656	200%	23%
EMPRÉSTIMOS E FINANCIAMENTOS	R\$ -	R\$ 140.000	R\$ 478.660	R\$ 1.518.036	R\$ 1.830.997	193%	21%
OBRIGAÇÕES FISCAIS	R\$ 6.774	R\$ 10.464	R\$ 17.339	R\$ 12.506	R\$ 10.800	1%	-14%
OBRIGAÇÕES TRABALHISTAS	R\$ 38.065	R\$ 37.043	R\$ 39.278	R\$ 13.131	R\$ 54.859	6%	318%
PASSIVO LONGO PRAZO	R\$ 43.891	R\$ 40.031	R\$ 925.272	R\$ 746.912	R\$ 746.912	79%	0%
FORNECEDORES	R\$ -	R\$ 40.031	R\$ 925.272	R\$ -	R\$ -	0%	-
EMPRÉSTIMOS E FINANCIAMENTOS	R\$ 43.891	R\$ -	R\$ -	R\$ 746.912	R\$ 746.911,60	79%	0%
PATRIMÔNIO LÍQUIDO	-R\$ 3.044	-R\$ 164.003	-R\$ 1.309.366	-R\$ 1.541.693	-R\$ 1.693.690	-178%	10%
CAPITAL SOCIAL	R\$ 30.000	R\$ 30.000	R\$ 30.000	R\$ 30.000	R\$ 30.000	3%	0%
LUCROS/PREJ. ACUMULADOS	-R\$ 33.044	-R\$ 194.003	-R\$ 1.339.366	-R\$ 1.571.693	-R\$ 1.723.690	-181%	10%





Balanço Patrimonial – PIZZARIA FAZENDA RIO GRANDE LTDA

- O Ativo Total cresceu de R\$ 85.685,41 em 2022 para R\$ 949.876,94 em dez/2025, expansão de aproximadamente 11 vezes. O Ativo Circulante de R\$ 640.195,07 inclui Empréstimos de curto prazo de R\$ 300.612,45 surgidos em dez/2025, inexistentes em out/2025.
- O Disponível de R\$ 37.533,05 representa 4% do ativo e os Estoques de R\$ 67.003,70 são 7% do Ativo.
- O Ativo Não Circulante de R\$ 309.681,87 é composto por Consórcios (R\$ 44.023,32) e outros créditos realizáveis de R\$ 265.658,55 era inexistente até 2024, lançada integralmente a partir de out/2025, cuja natureza deve ser esclarecida. Não há imobilizado registrado.
- O Passivo Circulante de R\$ 1.896.655,71 é aproximadamente o dobro do Ativo Total (R\$ 949.876,94), configurando insolvência técnica grave e a liquidez corrente é de 0,34x.
- O Passivo Circulante inclui Empréstimos e Financiamentos de R\$ 1.830.997,50 e Obrigações Trabalhistas de R\$ 54.859,10.
- O Passivo de Longo Prazo soma R\$ 746.911,60, totalizando Empréstimos e Financiamentos. O passivo total excede o ativo em R\$ 1.693.690,37.
- O Patrimônio Líquido é negativo em R\$ -1.693.690,37 em dez/2025 e é a situação patrimonial mais gravosa do grupo. Os Prejuízos Acumulados somam R\$ -1.723.690,37.
- Nota-se que a deterioração foi acelerada. De R\$ -33.044,20 em 2022 para R\$ -1.339.365,68 em 2024, salto de R\$ 1,3M em um único exercício. A DRE de dez/2025 registra Resultado de R\$ -152.098,90 e Despesas Financeiras de R\$ 53.108,45.





Balanço Patrimonial – ROBSON SEBASTIAO DE PONTES E CIA LTDA

ROBSON SEBASTIAO DE PONTES E CIA LTDA CNPJ 01.944.530/0001-50										
BALANÇO PATRIMONIAL	2022		2023		2024		set/25	dez/25	AV	AH
ATIVO TOTAL	R\$ 1.266.700	R\$ 1.874.850	R\$ 2.015.294	R\$ 3.168.846	R\$ 3.168.846	R\$ 3.168.846	-	0%		
ATIVO CIRCULANTE	R\$ 1.238.218	R\$ 1.442.186	R\$ 887.768	R\$ 1.662.029	R\$ 1.662.029	R\$ 1.662.029	52%	0%		
DISPONÍVEL	R\$ 615.793	R\$ 780.245	R\$ 91.557	R\$ 161.700	R\$ 161.700	R\$ 161.700	5%	0%		
ESTOQUES	R\$ 173.176	R\$ 225.283	R\$ 271.832	R\$ 150.726	R\$ 150.726	R\$ 150.726	5%	0%		
ADIANTAMENTOS	R\$ 96.249	R\$ 83.658	R\$ 171.379	R\$ 42.854	R\$ 42.854	R\$ 42.854	1%	0%		
EMPRÉSTIMOS	R\$ 353.000	R\$ 353.000	R\$ 353.000	R\$ 1.306.750	R\$ 1.306.750	R\$ 1.306.750	41%	0%		
ATIVO NÃO CIRCULANTE	R\$ 28.481	R\$ 432.664	R\$ 1.127.526	R\$ 1.506.817	R\$ 1.506.817	R\$ 1.506.817	48%	0%		
REALIZÁVEL A LONGO PRAZO	R\$ -	R\$ 194.666	R\$ 162.744	R\$ 162.744	R\$ 162.744	R\$ 162.744	5%	0%		
IMOBILIZADO	R\$ 28.481	R\$ 20.905	R\$ 289.100	R\$ 289.100	R\$ 289.100	R\$ 289.100	9%	0%		
CONSÓRCIOS	R\$ -	R\$ 217.093	R\$ 675.682	R\$ 1.054.973	R\$ 1.054.973	R\$ 1.054.973	33%	0%		
BALANÇO PATRIMONIAL	2022		2023		2024		set/25	dez/25	AV	AH
PASSIVO TOTAL	R\$ 1.266.700	R\$ 1.874.850	R\$ 2.015.294	R\$ 3.168.846	R\$ 3.168.846	R\$ 3.168.846	-	0%		
PASSIVO CIRCULANTE	R\$ 107.760	R\$ 511.464	R\$ 869.874	R\$ 1.029.474	R\$ 1.029.474	R\$ 1.029.474	32%	0%		
EMPRÉSTIMOS E FINANCIAMENTOS	R\$ -	R\$ 406.316	R\$ 761.693	R\$ 981.091	R\$ 606.222	R\$ 606.222	19%	-38%		
FORNECEDORES	R\$ -	R\$ -	R\$ -	R\$ -	R\$ -	R\$ -	0%	-		
OBRIGAÇÕES FISCAIS	R\$ 45.711	R\$ 48.347	R\$ 52.358	R\$ 24.788	R\$ 24.788	R\$ 24.788	1%	0%		
OBRIGAÇÕES TRABALHISTAS	R\$ 62.049	R\$ 56.801	R\$ 55.822	R\$ 23.595	R\$ 398.464	R\$ 398.464	13%	1589%		
PASSIVO LONGO PRAZO	R\$ 541.360	R\$ 981.912	R\$ 707.754	R\$ 1.982.714	R\$ 1.982.714	R\$ 1.982.714	63%	0%		
FORNECEDORES	R\$ -	R\$ -	R\$ -	R\$ 58.033	R\$ 58.033	R\$ 58.033	2%	0%		
EMPRÉSTIMOS E FINANCIAMENTOS	R\$ 541.360	R\$ 981.912	R\$ 707.754	R\$ 1.924.681	R\$ 1.924.681	R\$ 1.924.681	61%	0%		
PATRIMÔNIO LÍQUIDO	R\$ 617.579	R\$ 381.473	R\$ 437.667	R\$ 156.658	R\$ 156.658	R\$ 156.658	5%	0%		
CAPITAL SOCIAL	R\$ 8.800	R\$ 8.800	R\$ 8.800	R\$ 8.800	R\$ 8.800	R\$ 8.800	0%	0%		
RESERVA DE LUCROS	R\$ 608.779	R\$ 372.673	R\$ 428.867	R\$ 147.858	R\$ 147.858	R\$ 147.858	5%	0%		
LUCROS/PREJ. ACUMULADOS	R\$ -	R\$ -	R\$ -	R\$ -	R\$ -	R\$ -	0%	-		





Balanço Patrimonial – ROBSON SEBASTIAO DE PONTES E CIA LTDA

- O Ativo Total de R\$ 3.168.846,10 cresceu 150% desde 2022 (R\$ 1.266.699,94). O Ativo Circulante de R\$ 1.662.029,29 (52,5% do Ativo Total) é dominado por Empréstimos de curto prazo de R\$ 1.306.750,02 (41,2% do Ativo Total). Essa rubrica era até então em R\$ 353.000 por três anos e que saltou para esse valor em out/2025, sugerindo mútuos a partes relacionadas.
- O Disponível recuou de R\$ 780.245,29 em 2023 para R\$ 161.699,64 em dez/2025, indicando que o caixa foi liquidado.
- O Ativo Não Circulante de R\$ 1.506.816,81 é dominado por Consórcios (R\$ 1.054.972,51, que representam cerca de 33,3% do Ativo Total, inexistentes em 2022) e Imobilizado (R\$ 289.100,12). Já os Empréstimos de curto prazo e Consórcios juntos somam R\$ 2.361.722,53 (48% do Ativo Total).
- O Passivo Total de R\$ 3.012.187,87 cresceu cerca de cinco vezes desde 2022. O Passivo Circulante de R\$ 1.029.473,75 inclui Obrigações Trabalhistas de R\$ 398.464,04, valor que em out/2025 era de R\$ 23.595,08 e apresentou aumento de R\$ 374.869 no bimestre.
- Simultaneamente, Empréstimos e Financiamentos reduziram R\$ 374.869 no mesmo bimestre, o que sugere reclassificação contábil entre rubricas sem liquidação efetiva. O Passivo Não Circulante de R\$ 1.982.714,12 inclui Empréstimos e Financiamentos LP de R\$ 1.924.680,78. O Patrimônio Líquido de R\$ 156.658,23 representa apenas 4,9% do Ativo Total. O crescimento observado é financiado por dívida de terceiros.
- O Patrimônio Líquido recuou de R\$ 617.579,01 em 2022 para R\$ 156.658,23 em dez/2025, queda de 74,6%. A DRE de dez/2025 registra Resultado de R\$ -311.160,80, indicando que houve perda para além do prejuízo experimentado.



Balanço Patrimonial– ROSIMARA DE PAIVA PONTES E CIA LTDA



ROSIMARA DE PAIVA PONTES E CIA LTDA CNPJ 05.297.690/0001-06												
BALANÇO PATRIMONIAL	2022		2023		2024		set/25	dez/25	AV	AH		
ATIVO TOTAL	R\$	2.149.246	R\$	1.376.564	R\$	1.306.217	R\$	1.087.025	R\$	3.585.816	-	230%
ATIVO CIRCULANTE	R\$	2.006.238	R\$	1.140.529	R\$	1.092.733	R\$	855.744	R\$	3.413.480	95%	299%
DISPONÍVEL	R\$	1.292.103	R\$	355.331	R\$	231.055	R\$	259.709	R\$	2.725.085	76%	949%
ESTOQUES	R\$	571.736	R\$	678.004	R\$	608.898	R\$	361.460	R\$	299.949	8%	-17%
ADIANTAMENTOS	R\$	142.399	R\$	107.194	R\$	252.780	R\$	234.575	R\$	18.109	1%	-92%
EMPRÉSTIMOS	R\$	-	R\$	-	R\$	-	R\$	-	R\$	370.336	10%	-
ATIVO NÃO CIRCULANTE	R\$	143.008	R\$	236.036	R\$	213.484	R\$	231.281	R\$	172.336	5%	-25%
IMOBILIZADO	R\$	114.526	R\$	71.856	R\$	91.620	R\$	91.620	R\$	30.712	1%	-66%
CONSÓRCIOS	R\$	28.481	R\$	39.579	R\$	61.043	R\$	78.841	R\$	80.803	2%	2%
ATIVO DIFERIDO	R\$	-	R\$	124.601	R\$	60.821	R\$	60.821	R\$	60.821	2%	0%
BALANÇO PATRIMONIAL	2022		2023		2024		out/25	dez/25	AV	AH		
PASSIVO TOTAL	R\$	2.120.765	R\$	1.376.564	R\$	1.306.217	R\$	1.087.025	R\$	3.585.816	-	230%
PASSIVO CIRCULANTE	R\$	70.293	R\$	377.347	R\$	617.097	R\$	655.172	R\$	3.106.234	87%	374%
EMPRÉSTIMOS E FINANCIAMENTOS	R\$	-	R\$	-	R\$	-	R\$	608.951	R\$	3.056.373	85%	402%
OBRIGAÇÕES FISCAIS	R\$	23.592	R\$	21.466	R\$	44.886	R\$	30.270	R\$	31.694	1%	5%
OBRIGAÇÕES TRABALHISTAS	R\$	46.702	R\$	355.881	R\$	572.211	R\$	15.951	R\$	18.167	1%	14%
OUTRAS OBRIGAÇÕES	R\$	-	R\$	134.400	R\$	282.240	R\$	-	R\$	-	0%	-
PASSIVO LONGO PRAZO	R\$	614.042	R\$	669.242	R\$	1.244.539	R\$	1.058.491	R\$	940.133	26%	-11%
FORNECEDORES	R\$	-	R\$	-	R\$	1.034.508	R\$	-	R\$	-	0%	-
EMPRÉSTIMOS E FINANCIAMENTOS	R\$	614.042	R\$	669.242	R\$	210.031	R\$	1.058.491	R\$	940.133	26%	-11%
PATRIMÔNIO LÍQUIDO	R\$	1.436.430	R\$	329.974	-R\$	555.419	-R\$	626.637	-R\$	460.551	-13%	-27%
CAPITAL SOCIAL	R\$	10.000	R\$	10.000	R\$	10.000	R\$	10.000	R\$	10.000	0%	0%
RESERVA DE LUCROS	R\$	1.426.430	R\$	319.974	R\$	319.974	R\$	319.974	R\$	397.075	11%	24%
LUCROS/PREJ. ACUMULADOS	R\$	-	R\$	-	-R\$	885.394	-R\$	956.612	-R\$	867.626	-24%	-9%





Balanço Patrimonial– ROSIMARA DE PAIVA PONTES E CIA LTDA

- O Ativo Total atingiu R\$ 3.585.815,79, impulsionado por forte expansão do Ativo Circulante para R\$ 3.413.479,72 (95,2% do total), com Disponível de R\$ 2.725.085,21 (76% do AC) e Estoques de R\$ 299.948,99.
- O Ativo Não Circulante recuou para R\$ 172.336,07, com Imobilizado de apenas R\$ 30.712,20, o que indica uma redução expressiva frente a R\$ 114.526,44 em 2022. Os Consórcios somam R\$ 80.803,29.
- Surgiu ainda a conta Empréstimos no curto prazo de R\$ 370.336,22, inexistente em períodos anteriores, cuja natureza e contraparte merecem acompanhamento.
- O Passivo Total saltou para R\$ 4.046.366,88. O Passivo Circulante de R\$ 3.106.233,68 (86,6% do ativo total) é dominado por Empréstimos e Financiamentos de R\$ 3.056.373,10 - conta que anteriormente era zerada até 2024, surgiu em out/2025 (R\$ 608.950,95) e explodiu para R\$ 3.056.373,10 em dez/2025, o que reflete um crescimento de 402% em apenas dois meses.
- As Obrigações Fiscais e Trabalhistas somam R\$ 49.860,58, em níveis reduzidos. O Passivo Não Circulante de R\$ 940.133,20 é composto integralmente por Empréstimos e Financiamentos LP.
- O Patrimônio Líquido atingiu R\$ -460.551,10 em dez/2025, resultado negativo decorrente de Prejuízos Acumulados de R\$ -867.625,84, parcialmente compensados por Reserva de Lucros de R\$ 397.074,74.





Balanço Patrimonial– R S DE PONTES LTDA

R S DE PONTES LTDA CNPJ 19.373.068/0001-44									
BALANÇO PATRIMONIAL	2022	2023	2024	set/25	dez/25	AV	AH		
ATIVO TOTAL	R\$ 587	R\$ 587	R\$ 55.124	R\$ 54.564	R\$ 1.262.284	-	2213%		
ATIVO CIRCULANTE	R\$ 587	R\$ 587	R\$ 55.124	R\$ 54.564	R\$ 1.262.284	100%	2213%		
DISPONÍVEL	R\$ 587	R\$ 587	R\$ 590	R\$ 11.185	R\$ 10.921	1%	-2%		
ESTOQUES	R\$ -	R\$ -	R\$ -	R\$ -	R\$ 1.207.985	96%	-		
DESPESAS DO EXERCÍCIO SEGUINTE	R\$ -	R\$ -	R\$ 54.534	R\$ 43.379	R\$ 43.379	3%	0%		
ATIVO NÃO CIRCULANTE	R\$ -	R\$ -	R\$ -	R\$ -	R\$ -	0%	-		
BALANÇO PATRIMONIAL	2022	2023	2024	out/25	dez/25	AV	AH		
PASSIVO TOTAL	R\$ 587	R\$ 587	R\$ 55.124	R\$ 54.564	R\$ 1.262.284	-	2213%		
PASSIVO CIRCULANTE	R\$ -	R\$ -	R\$ 661.534	R\$ 1.557.926	R\$ 2.029.633	161%	30%		
EMPRÉSTIMOS E FINANCIAMENTOS	R\$ -	R\$ -	R\$ 661.534	R\$ 1.557.926	R\$ 2.025.649	160%	30%		
OBRIGAÇÕES FISCAIS	R\$ -	R\$ -	R\$ -	R\$ -	R\$ 3.984	0%	-		
PASSIVO LONGO PRAZO	R\$ -	R\$ -	R\$ -	R\$ -	R\$ -	0%	-		
PATRIMÔNIO LÍQUIDO	R\$ 587	R\$ 587	-R\$ 606.410	-R\$ 1.503.361	-R\$ 767.349	-61%	-49%		
CAPITAL SOCIAL	R\$ 10.000	R\$ 10.000	R\$ 10.000	R\$ 10.000	R\$ 10.000	1%	0%		
LUCROS/PREJ. ACUMULADOS	-R\$ 9.413	-R\$ 9.413	-R\$ 616.410	-R\$ 1.513.361	-R\$ 777.349	-62%	-49%		

- O Ativo Total real em dez/2025 é de R\$ 1.262.284,23, integralmente no Ativo Circulante e concentrada em Estoques de R\$ 1.207.984,56 (95,7% do Ativo Total). Nota-se que a conta anteriormente era zerada em todos os períodos anteriores incluindo out/2025, surgindo integralmente em dez/2025, indicando que os estoques das demais operações passaram a se concentrar nessa empresa. Pelo porte, nota-se que esta é uma operação focada no suporte operacional e financeiro das pizzarias.
- O Passivo Circulante de R\$ 2.029.633,10 supera o Ativo Total em R\$ 767.348,87. É dominado por Empréstimos e Financiamentos, conta esta que era zerada até 2023, e cujo saldo atingiu R\$ 661.533,72 em 2024, e depois R\$ 1.557.925,57 em out/2025, e por fim R\$ 2.025.648,98 em dez/2025 (+30% no bimestre). Obrigações Fiscais de R\$ 3.984,12 completam o Passivo Circulante. Não há Passivo de Longo Prazo. A liquidez corrente é de 0,62x.
- O Patrimônio Líquido é negativo em R\$ -767.348,87 (Prejuízos Acumulados de R\$ -777.348,87). A DRE de dez/2025 registra Receita Bruta de R\$ 187.483,47, CMV atípico de +R\$ 608.586,25, o que pode indicar a reversão de estoques ou lançamento indevido.
- Há certa incompatibilidade com o descrito na DRE, que apura resultado positivo de R\$ 736.012 enquanto o Patrimônio Líquido é negativo e o ativo inferior ao passivo em R\$ 767.349.



Balanço Patrimonial – SANTA QUITERIA PIZZARIA LTDA - ME



SANTA QUITERIA PIZZARIA LTDA - ME CNPJ 21.868.885/0001-15								
BALANÇO PATRIMONIAL	2022	2023	2024	set/25	dez/25	AV	AH	
ATIVO TOTAL	R\$ 289.380	R\$ 485.937	R\$ 585.827	R\$ 678.812	R\$ 864.196	-	27%	
ATIVO CIRCULANTE	R\$ 289.380	R\$ 466.876	R\$ 554.652	R\$ 638.000	R\$ 820.172	95%	29%	
DISPONÍVEL	R\$ 255.243	R\$ 411.906	R\$ 191.219	R\$ 292.776	R\$ 425.093	49%	45%	
ESTOQUES	R\$ 30.700	R\$ 19.989	R\$ 12.605	R\$ -	R\$ 43.272	5%	-	
ADIANTAMENTOS	R\$ 3.436	R\$ 34.981	R\$ 32.828	R\$ 27.224	R\$ 12.338	1%	-55%	
EMPRÉSTIMOS	R\$ -	R\$ -	R\$ 318.000	R\$ 318.000	R\$ 339.470	39%	7%	
ATIVO NÃO CIRCULANTE	R\$ -	R\$ 19.061	R\$ 31.175	R\$ 40.811	R\$ 44.023	5%	8%	
CONSÓRCIOS	R\$ -	R\$ 19.061	R\$ 31.175	R\$ 40.811	R\$ 44.023	5%	8%	
BALANÇO PATRIMONIAL	2022	2023	2024	set/25	dez/25	AV	AH	
PASSIVO TOTAL	R\$ 289.380	R\$ 485.937	R\$ 585.827	R\$ 678.812	R\$ 864.196	-	27%	
PASSIVO CIRCULANTE	R\$ 15.065	R\$ 17.549	R\$ 110.353	R\$ 175.404	R\$ 379.366	44%	116%	
EMPRÉSTIMOS E FINANCIAMENTOS	R\$ -	R\$ -	R\$ 94.640	R\$ 156.597	R\$ 375.527	43%	140%	
OBRIGAÇÕES FISCAIS	R\$ 2.521	R\$ 3.352	R\$ 2.747	R\$ 3.684	R\$ -	0%	-100%	
OBRIGAÇÕES TRABALHISTAS	R\$ 12.544	R\$ 14.197	R\$ 107.606	R\$ 171.720	R\$ 3.838	0%	-98%	
PASSIVO LONGO PRAZO	R\$ 29.450	R\$ 129.084	R\$ 91.718	R\$ 64.542	R\$ 64.542	7%	0%	
EMPRÉSTIMOS E FINANCIAMENTOS	R\$ 29.450	R\$ 129.084	R\$ 91.718	R\$ 64.542	R\$ 64.542	7%	0%	
PATRIMÔNIO LÍQUIDO	R\$ 244.865	R\$ 339.304	R\$ 383.756	R\$ 438.865	R\$ 420.288	49%	-4%	
CAPITAL SOCIAL	R\$ 40.000	R\$ 40.000	R\$ 40.000	R\$ 40.000	R\$ 40.000	5%	0%	
RESERVA DE LUCROS	R\$ 204.865	R\$ 299.304	R\$ 343.756	R\$ 398.865	R\$ 380.288	44%	-5%	





Balanço Patrimonial – SANTA QUITERIA PIZZARIA LTDA - ME

- O Ativo Total de R\$ 864.195,56 em dez/2025 cresce desde 2022 (R\$ 289.379,99).
- O Ativo Circulante de R\$ 820.172,26 (94,9% do Ativo Total) inclui Disponível (R\$ 425.092,63), Empréstimos de curto prazo de R\$ 339.470,00 (39,3% do Ativo Total, reconhecido em 2024 e crescentes) e Estoques (R\$ 43.271,90).
- O Ativo Não Circulante de R\$ 44.023,30 é composto exclusivamente por Consórcios, sem imobilizado. A liquidez corrente é de 2,16x.
- O Passivo Circulante de R\$ 379.365,60 inclui Empréstimos e Financiamentos de R\$ 64.542,05, que se mantiveram estáveis e Obrigações Trabalhistas de R\$ 3.838,15 - a maior parte do Passivo Circulante (R\$ 311.000) não está discriminada nas rubricas identificadas e deve ser esclarecida.
- O Passivo Não Circulante de R\$ 64.542,05 é todo alocado em Empréstimos e Financiamentos. A estrutura de passivos gera Despesas Financeiras de R\$ 70.827,05 na DRE de dez/2025, o que indica a confusão das diversas despesas financeiras das operações.
- O Patrimônio Líquido de R\$ 420.287,93 representa 48,6% do Ativo Total, indicando uma capitalização sólida.
- A DRE de dez/2025 registra Resultado de R\$ -50.608,62, causado pelas Despesas Financeiras de R\$ 70.827,05, patamar este de encargo que requer cautela.



Balanço Patrimonial – SÃO JOSE DOS PINHAIS PIZZARIA LTDA



SÃO JOSE DOS PINHAIS PIZZARIA LTDA CNPJ 02.687.372/0001-63

BALANÇO PATRIMONIAL	2022	2023	2024	set/25	dez/25	AV	AH
ATIVO TOTAL	R\$ 82.247	R\$ 82.247	R\$ 181.878	R\$ 1.130.545	R\$ 1.016.931	-	-10%
ATIVO CIRCULANTE	R\$ 82.247	R\$ 82.247	R\$ 176.182	R\$ 859.191	R\$ 743.065	73%	-14%
DISPONÍVEL	R\$ 255.243	R\$ 411.906	R\$ 108.291	R\$ 589.738	R\$ 346.272	34%	-41%
ESTOQUES	R\$ -	R\$ -	R\$ 61.056	R\$ 30.776	R\$ 32.201	3%	5%
ADIANTAMENTOS	R\$ -	R\$ -	R\$ 6.835	R\$ 4.272	R\$ 238.676	23%	5487%
EMPRÉSTIMOS	R\$ -	R\$ -	R\$ 318.000	R\$ 318.000	R\$ 125.916	12%	-60%
ATIVO NÃO CIRCULANTE	R\$ -	R\$ -	R\$ 5.696	R\$ 271.354	R\$ 273.866	27%	1%
REALIZÁVEL A LONGO PRAZO	R\$ -	R\$ -	R\$ 5.696	R\$ 271.354	R\$ 271.354	27%	0%
IMOBILIZADO	R\$ -	R\$ -	R\$ -	R\$ -	R\$ 2.512	0%	-
BALANÇO PATRIMONIAL	2022	2023	2024	set/25	dez/25	AV	AH
PASSIVO TOTAL	R\$ 82.247	R\$ 82.247	R\$ 184.694	R\$ 1.133.361	R\$ 1.016.931	-	0%
PASSIVO CIRCULANTE	R\$ -	R\$ -	R\$ 73.971	R\$ 738.476	R\$ 685.298	67%	-7%
EMPRÉSTIMOS E FINANCIAMENTOS	R\$ -	R\$ -	R\$ 61.380	R\$ 720.021	R\$ 678.504	67%	-6%
OBRIGAÇÕES FISCAIS	R\$ -	R\$ -	R\$ 2.024	R\$ 1.915	R\$ 2.523	0%	32%
OBRIGAÇÕES TRABALHISTAS	R\$ -	R\$ -	R\$ 10.567	R\$ 16.540	R\$ 4.272	0%	-74%
PASSIVO LONGO PRAZO	R\$ -	R\$ -	R\$ 208.847	R\$ 798.062	R\$ 798.062	78%	0%
FORNECEDORES	R\$ -	R\$ -	R\$ 157.696	R\$ -	R\$ -	0%	-
EMPRÉSTIMOS E FINANCIAMENTOS	R\$ -	R\$ -	R\$ 51.151	R\$ 798.062	R\$ 798.062	78%	0%
PATRIMÔNIO LÍQUIDO	R\$ 82.247	R\$ 82.247	-R\$ 98.124	-R\$ 403.177	-R\$ 466.430	-46%	16%
CAPITAL SOCIAL	R\$ 15.000	R\$ 15.000	R\$ 15.000	R\$ 15.000	R\$ 15.000	1%	0%
RESERVA DE LUCROS	R\$ 67.247	R\$ 67.247	R\$ -	R\$ -	R\$ -	0%	-
LUCROS/PREJ. ACUMULADOS	R\$ -	R\$ -	-R\$ 113.124	-R\$ 418.177	-R\$ 481.430	-47%	15%





Balanço Patrimonial – SÃO JOSE DOS PINHAIS PIZZARIA LTDA

- O Ativo Total de R\$ 1.016.931,08 em dez/2025, o que indica uma redução de R\$ 113.614 frente a out/2025. 73% dele é alocado no Ativo Circulante (R\$ 743.065,02), sendo o saldo remanescente (R\$ 273.866,06) no Ativo Não Circulante.
- O Ativo Circulante inclui Disponível (R\$ 346.271,59), Empréstimos de curto prazo (R\$ 125.915,81) e Estoques (R\$ 32.201,37).
- O Ativo Não Circulante de R\$ 273.866,06 inclui Imobilizado de R\$ 2.511,70 e outros créditos realizáveis que devem ter sua natureza esclarecida.
- O Passivo Circulante de R\$ 685.298,21 inclui Empréstimos e Financiamentos que representam 67% do passivo.
- As Obrigações Trabalhistas somam R\$ 4.271,59 e Obrigações Fiscais são de R\$ 2.522,94.
- O Passivo Não Circulante de R\$ 798.062,41 em Empréstimos e Financiamentos é o mesmo valor dos Empréstimos Financiamentos.
- O total de Empréstimos e Financiamentos é de R\$ 1.596.124,82. A liquidez corrente é de 1,08x.
- O Patrimônio Líquido negativo de R\$ -466.429,54 confirma a insolvência patrimonial.



Balanço Patrimonial – PIZZARIA UBERABA LTDA



PIZZARIA UBERABA LTDA CNPJ 27.895.321/0001-58							
BALANÇO PATRIMONIAL	2022	2023	2024	set/25	dez/25	AV	AH
ATIVO TOTAL	R\$ 274.194	R\$ 3.801.196	R\$ 2.528.622	R\$ 1.448.222	R\$ 1.286.047	-	0%
ATIVO CIRCULANTE	R\$ 274.194	R\$ 3.782.134	R\$ 2.497.447	R\$ 1.407.411	R\$ 1.242.024	97%	-12%
DISPONÍVEL	R\$ 236.381	R\$ 2.628.083	R\$ 1.496.042	R\$ 98.763	R\$ 279.645	22%	183%
TRIBUTOS A RECUPERAR	R\$ -	R\$ 816	R\$ 381	R\$ 381	R\$ 381	0%	0%
ESTOQUES	R\$ 34.376	R\$ 49.900	R\$ 47.411	R\$ 39.404	R\$ 35.366	3%	-10%
ADIANTAMENTOS	R\$ 3.436	R\$ 963.336	R\$ 623.613	R\$ 359.862	R\$ 12.033	1%	-97%
EMPRÉSTIMOS	R\$ -	R\$ 140.000	R\$ 330.000	R\$ 909.000	R\$ 914.600	71%	1%
ATIVO NÃO CIRCULANTE	R\$ -	R\$ 19.061	R\$ 31.175	R\$ 40.811	R\$ 44.023	3%	8%
CONSÓRCIOS	R\$ -	R\$ 19.061	R\$ 31.175	R\$ 40.811	R\$ 44.023	3%	8%
BALANÇO PATRIMONIAL	2022	2023	2024	set/25	dez/25	AV	AH
PASSIVO TOTAL	R\$ 274.194	R\$ 3.801.196	R\$ 2.528.622	R\$ 1.448.222	R\$ 1.286.047	-	-11%
PASSIVO CIRCULANTE	R\$ 16.077	R\$ 17.822	R\$ 19.457	R\$ 84.889	R\$ 251.740	20%	197%
EMPRÉSTIMOS E FINANCIAMENTOS	R\$ -	R\$ -	R\$ 61.380	R\$ 720.021	R\$ 243.130	19%	-66%
OBRIGAÇÕES FISCAIS	R\$ 1.861	R\$ -	R\$ 2.024	R\$ 1.915	R\$ 5.108	0%	167%
OBRIGAÇÕES TRABALHISTAS	R\$ 14.216	R\$ 17.822	-R\$ 43.947	-R\$ 637.046	R\$ 3.502	0%	-101%
PASSIVO LONGO PRAZO	R\$ 29.450	R\$ 3.447.208	R\$ 2.396.943	R\$ 1.524.026	R\$ 1.519.726	118%	0%
EMPRÉSTIMOS E FINANCIAMENTOS	R\$ 29.450	R\$ 3.447.208	R\$ 2.396.943	R\$ 1.524.026	R\$ 1.519.726	118%	0%
PATRIMÔNIO LÍQUIDO	R\$ 228.667	R\$ 336.166	R\$ 112.222	-R\$ 160.693	-R\$ 485.419	-38%	202%
CAPITAL SOCIAL	R\$ 50.000	R\$ 50.000	R\$ 50.000	R\$ 50.000	R\$ 50.000	4%	0%
RESERVA DE LUCROS	R\$ -	R\$ -	R\$ -	R\$ -	-R\$ 535.419	-42%	-
LUCROS/PREJ. ACUMULADOS	R\$ 178.667	R\$ 286.166	R\$ 62.222	-R\$ 210.693	R\$ -	0%	-100%





Balanço Patrimonial – PIZZARIA UBERABA LTDA

- O Ativo Total de R\$ 1.286.047,41 em dez/2025 recuou de R\$ 3.801.195,59 em 2023, indicando forte liquidação de ativos.
- O Ativo Circulante de R\$ 1.242.024,09 (96,6% do Ativo Total) inclui Empréstimos de curto prazo de R\$ 914.600,00, sendo 71,1% do Ativo Total e crescentes. O Disponível de R\$ 279.644,70 e Estoques de R\$ 35.365,55.
- O Ativo Não Circulante de R\$ 44.023,32 é composto exclusivamente por Consórcios, sem imobilizado.
- O Passivo Circulante de R\$ 251.740,20 inclui Obrigações Trabalhistas de R\$ 3.502,03 e Obrigações Fiscais de R\$ 5.108,30 - a maior parte do Passivo Circulante não esta discriminada.
- O Passivo Não Circulante de R\$ 1.519.725,79 em Empréstimos e Financiamentos é o componente mais relevante do passivo (118% do Ativo Total). Total de passivos onerosos: R\$ 1.771.465,99. A liquidez corrente é elevada (4,93x), mas o Patrimônio Líquido negativo revela que os ativos são insuficientes para cobrir o total das obrigações.
- A Despesas Financeiras de R\$ 487.574,76 na DRE são elevados em relação ao porte da operação.
- O Patrimônio Líquido é negativo em R\$ -485.418,58 em dez/2025, deteriorando-se de R\$ 228.666,71 positivo em 2022. Lucros/Prej. Acumulados estão zerados, o que pode indicar absorção por reservas.



Índices – Grupo Dina Pizza



ÍNDICES	2022	2023	2024	set/25	dez/25	AH
CCL (AC-PC)	R\$ 272.333	R\$ 3.782.134	R\$ 2.495.424	R\$ 1.405.497	R\$ 1.236.917	-44%
ATIVOS OPERACIONAIS	R\$ 57.529	R\$ 44.556	R\$ 74.400	R\$ 69.749	R\$ 63.203	-6%
PASSIVOS OPERACIONAIS	R\$ 19.822	R\$ 26.070	R\$ 59.994	R\$ 127.560	R\$ 2.903	113%
NCG (ACC-PCC)	R\$ 37.706	R\$ 18.486	R\$ 14.406	-R\$ 57.811	R\$ 60.301	-501%
SALDO DE TESOURARIA (CCL-NCG)	R\$ 234.627	R\$ 3.763.649	R\$ 2.481.018	R\$ 1.463.307	R\$ 1.176.616	-41%
LIQUIDEZ (AC+ARLP)/(PC+PNCR)	0,15	0,09	0,31	0,25	1,17	-20%
LIQUIDEZ CORRENTE (AC/PC)	6,47	10,66	5,07	3,74	1,22	-26%
LIQUIDEZ SECA (AC-ESTOQUES)/PC	4,57	9,12	4,32	3,17	1,11	-26%
PMRV (Clientes*P/Receita)	-	-	-	0,00	0,00	-
PMRE (Estoques*P/CMV)	-	-	-	-1,36	-1178,16	-
PMPC (Forne*P/CMV)	-	-	-	-0,25	-217,62	-
CICLO OPERACIONAL (PMRV+PMRE)	-	-	-	-1,36	-1178,16	-
CICLO FINANCEIRO (CICL.OP-PMPC)	-	-	-	-1,11	-960,54	-
RENTABILIDADE S/PL	-	-	-	-	-	-
RENTABILIDADE S/ATIVOS	-	-	-	-	-	-





Conclusão

- A leitura dos índices indica que o grupo que passou por um ciclo de forte expansão de liquidez entre 2022 e 2023, seguido por um processo contínuo de compressão ao longo de 2024 e, principalmente, em 2025.
- O Capital Circulante Líquido (CCL) permanece positivo em todo o período, o que, em tese, indica capacidade de cobertura das obrigações de curto prazo.
- No entanto, a trajetória é claramente descendente após o pico de 2023 (R\$ 3,78 milhões), chegando a R\$ 1,23 milhão em dez/25, uma retração relevante de 44% no comparativo recente. Esse movimento sugere consumo de caixa ou aumento proporcional das obrigações de curto prazo, típico de operações que começam a perder folga financeira.
- A Necessidade de Capital de Giro (NCG) apresenta elevada volatilidade e mudança estrutural. Até 2024, o grupo operava com baixa necessidade de capital de giro, mas em set/25 há inversão para NCG negativa (financiamento via fornecedores ou outras fontes operacionais), seguida por retorno a NCG positiva em dez/25 (R\$ 60 mil). Essa oscilação indica desorganização no ciclo operacional ou mudanças abruptas na política de prazos (estoques e fornecedores), o que é reforçado pelos indicadores de prazo claramente distorcidos.
- O Saldo de Tesouraria, apesar de ainda positivo e elevado (R\$ 1,17 milhão em dez/25), acompanha a queda do CCL (-41%), evidenciando perda de “colchão financeiro”. Ainda há liquidez, mas em trajetória de deterioração, o que exige atenção, sobretudo em um grupo com múltiplas unidades operacionais.
- Os indicadores de liquidez mostram uma mudança importante de patamar. A liquidez corrente, que era extremamente confortável (acima de 5, chegando a 10,66 em 2023), cai para 1,22 em dez/25. A liquidez seca segue a mesma tendência (1,11). Embora ainda acima de 1, o nível atual indica uma operação muito mais justa, sem excesso de capital de giro. A liquidez geral (1,17) reforça essa leitura: a empresa saiu de um cenário de excesso de liquidez para um ponto de equilíbrio mais apertado.
- Os ativos operacionais permanecem relativamente estáveis ao longo do tempo, enquanto os passivos operacionais apresentam comportamento atípico, com pico em set/25 (R\$ 127 mil) e forte redução em dez/25 (R\$ 2,9 mil). Essa variação abrupta pode indicar reclassificações contábeis, liquidações pontuais relevantes ou inconsistência de registro — não parece refletir apenas dinâmica operacional normal.
- Os indicadores de ciclo (PMRE, PMPC, ciclo operacional e financeiro) estão distorcidos, com valores negativos e extremamente elevados em magnitude, o que compromete a análise. Isso sugere problemas na base de dados (CMV negativo, estoques mal mensurados ou ausência de consistência nos saldos), impedindo conclusões confiáveis sobre eficiência operacional.
- De forma geral, o grupo ainda apresenta liquidez positiva e capacidade de sustentação no curto prazo, mas com sinais claros de deterioração financeira: redução consistente do capital disponível, compressão das margens de segurança e instabilidade no capital de giro. Em operações de varejo alimentar pulverizadas como pizzarias, esse movimento costuma estar associado a aumento de custos, perda de eficiência entre unidades ou expansão não acompanhada de geração de caixa proporcional. A estrutura de suporte possivelmente está absorvendo parte relevante dos recursos, o que, combinado com a queda da liquidez, pode indicar necessidade de revisão do rateio de despesas corporativas e da performance individual das unidades.
- Em síntese, trata-se de um grupo ainda solvente no curto prazo, porém em trajetória de perda de folga financeira, com indícios de desorganização no ciclo operacional e possível desalinhamento entre crescimento e geração de caixa. A continuidade dessa tendência tende a pressionar rapidamente a liquidez caso não haja ajuste operacional ou recomposição de capital.





Conclusão

Em resumo o que se observa é que os requerentes atendem formal (art. 51) e materialmente (visitas in loco) às exigências legais no que concerne à escrita contábil, sendo possível que os credores obtenham a partir delas informações suficientes acerca do passivo e do ativo da empresa, bem como extraíam informações gerais acerca da capacidade de geração de fluxo de caixa e capacidade de pagamento de suas obrigações futuras.

Em Dezembro/2025, em síntese, o grupo ainda mantém capacidade de solvência no curto prazo, evidenciada por liquidez superior a 1 e saldo de tesouraria positivo, porém apresenta uma trajetória consistente de deterioração financeira desde 2023, com redução relevante do capital circulante líquido, compressão das folgas de liquidez e instabilidade na necessidade de capital de giro. A operação do grupo, que antes operava com amplo excedente financeiro, passou a um patamar mais ajustado, indicando maior dependência da eficiência operacional e da gestão de prazos. As distorções nos indicadores de ciclo e a volatilidade dos passivos operacionais sugerem fragilidades nos controles ou inconsistências na base de dados, o que limita uma avaliação mais precisa da dinâmica operacional. Nesse contexto, o cenário demanda atenção, com necessidade de ajustes na gestão financeira e operacional, sob pena de agravamento da liquidez no curto e médio prazo.

Sendo estas as informações relevantes para o momento encerra-se o presente relatório sendo que nos períodos vindouros serão buscados elementos capazes de permitir aos interessados maior detalhamento sobre o cenário econômico financeiro das Recuperadas, bem como serão tratadas questões relevantes do prosseguimento do processo de recuperação judicial.

À disposição do Juízo e demais interessados.

Curitiba, março de 2026

Atila Sauner Posse
OAB/PR 35.249

