



ATILA SAUNER POSSE
— Sociedade de Advogados —

Relatório Mensal de Atividades

Autos nº 0020440-25.2025.8.16.0194

Grupo Dina Pizza

26ª Vara de Falências e Recuperação Judicial de Curitiba
Referente à competência de Março/2026



ASP





Relatório de Andamentos Processuais

- Em 07/11/2025, o peticionante Grupo Dina Pizza protocolou a petição inicial requerendo o processamento de sua Recuperação Judicial.
- Em 25/11/2025, foi proferida decisão judicial deferindo o processamento da Recuperação Judicial do Grupo e nomeando como Administrador Judicial o Escritório Atila Sauner Posse Sociedade de Advogados.
- Em 02/12/2025, no mov. 31.2, o Juízo expediu o Ofício nº 1384/2025 determinando a suspensão de todos os protestos e registros de inadimplência em nome das empresas Recuperandas.
- Em 29/12/2025, o peticionante Mercado Livre/Mercado Pago apresentou resposta ao ofício judicial informando a inexistência de contas ou saldos vinculados aos CNPJs do grupo.
- Em 30/12/2025, o peticionante Neon Pagamentos S.A. apresentou resposta a ofício informando a ausência de contas ou valores disponíveis em nome das empresas Recuperandas.
- Em 30/12/2025, os peticionantes Edenred e Dock (Repom, Greenpass, Emob) informaram ao juízo a inexistência de relacionamento financeiro ou vínculo com as empresas do Grupo Dina Pizza.
- Em 07/01/2026, o peticionante Banco Bradesco S.A. manifestou ciência sobre a ordem de suspensão de protestos, ressaltando que a responsabilidade pela baixa cabe aos respectivos cedentes.
- Em 20/01/2026, no mov. 124.1, foi proferido despacho judicial determinando que o Administrador Judicial se manifeste sobre o mov. 29 e intimando a Recuperanda para promover reembolsos e se manifestar sobre a proposta de honorários da AJ.
- Em 20/01/2026, o peticionante Município de Campo Largo apresentou extrato de débitos informando que a empresa Campo Largo Pizzaria Ltda. não possui débitos tributários vencidos, apenas parcelas a vencer.
- Em 20/01/2026, o peticionante Município de São José dos Pinhais informou nos autos a inexistência de débitos tributários em nome das Recuperandas perante aquela municipalidade.
- Em 20/01/2026, a peticionante Actual Inteligência finalizou o Laudo de Avaliação dos bens e ativos imobilizados das empresas do grupo para fins de suporte ao processo.





Relatório de Andamentos Processuais

- Em 23/01/2026, no mov. 128.1, o peticionante Grupo Dina Pizza protocolou a petição de apresentação do Plano de Recuperação Judicial (PRJ), detalhando os meios de reestruturação do passivo.
- Em 23/01/2026, no mov. 128.3, a peticionante Laboratório de Negócios apresentou o Parecer Técnico e Laudo Econômico-Financeiro atestando a viabilidade do Plano de Recuperação Judicial proposto.
- Em 23/01/2026, no mov. 128.4, a peticionante Actual Inteligência promoveu a juntada do Laudo de Avaliação Patrimonial dos ativos do grupo.
- Em 27/01/2026, o peticionante Paypal do Brasil informou em resposta a ofício que as Recuperandas não possuem contas ou valores vinculados à instituição.
- Em 28/01/2026, no mov. 155.2, o Juízo formalizou a juntada de diversas respostas de ofícios enviadas por instituições de pagamento e crédito.
- Em 28/01/2026, o peticionante Grupo Dina Pizza manifestou-se sobre a proposta de honorários da Administradora Judicial (mov. 123.1), requerendo a fixação em 2,5% sobre o passivo e concordando com o parcelamento em 48 vezes.
- Em 30/01/2026, o peticionante Administrador Judicial (Atila Sauner Posse) manifestou-se sobre as retenções bancárias nos movs. 29 e 99, opinando pela intimação das Recuperandas para detalharem os montantes retidos pelos bancos Stone e Santander.
- Em 09/02/2026, o peticionante Município de Colombo, por meio de seu procurador, manifestou ciência.
- Em 09/02/2026, nos movs. 206 a 213, o Município de Campo Largo formalizou renúncias de prazo referentes a diversas juntadas de respostas de ofício anteriores.
- Em 11/02/2026, nos movs. 214 a 221, o Município de Fazenda Rio Grande formalizou renúncias de prazo referentes a diversas juntadas de respostas de ofício anteriores.
- Em 13/02/2026, no mov. 222, o administrador judicial peticionou manifestando ciência acerca dos ofícios endereçados às instituições financeiras e Tabelionatos de Protesto (movs. 149, 151, 153, 155, 157, 159, 135 e 137), informando que não havia diligências a elaborar sobre o conteúdo de tais movimentações, e reiterando a proposta de honorários anteriormente apresentada (mov. 123), pugnando por sua homologação.
- Em 14/02/2026, nos movs. 223 a 265, o sistema registrou o decurso de prazo de diversas partes - recuperandas e instituições financeiras - referentes a múltiplos eventos anteriores relacionados às juntadas de respostas de ofício e ao despacho do mov. 127.





Relatório de Andamentos Processuais

- Em 19/02/2026, nos movs. 266 a 361, o sistema registrou novo conjunto de decursos de prazo para as mesmas partes, referentes a eventos anteriores atinentes às juntadas de respostas de ofício (movs. 149, 151, 153, 155, 157 e 159).
- Em 26/02/2026, no mov. 362, Stone Sociedade de Crédito Direto S.A., FIDC SOMA III – Fundo de Investimento em Direitos Creditórios e Stone Instituição de Pagamento S.A. peticionaram conjuntamente, apresentando ampla documentação (contratos CCBs, termos de endosso, extratos, DDCs, procurações e contrato de prestação de serviços de cobrança), e contestando as alegações das recuperandas constantes do mov. 29 acerca da natureza e enquadramento dos respectivos créditos.
- Em 03/03/2026, no mov. 363, o Banco Santander (Brasil) S.A. peticionou em atendimento parcial ao ofício nº 1384/2025, solicitando dilação de prazo de 30 dias para complementar sua resposta, e prestando esclarecimentos de caráter institucional.
- Em 09/03/2026, no mov. 364, o administrador judicial peticionou informando que as recuperandas, a despeito de reiteradas solicitações, não haviam juntado os demonstrativos financeiros (DREs e balancetes) desde o ajuizamento do feito, e requerendo sua intimação para apresentá-los em 48 horas, a fim de viabilizar a confecção dos relatórios de atividade.
- Em 11/03/2026, no mov. 365, o administrador judicial peticionou requerendo a juntada da minuta do edital previsto no art. 7º, §2º, da Lei 11.101/2005, acompanhado do Quadro Geral de Credores e documentos correlatos, informando que as divergências fundamentadas seriam publicadas no site da administradora judicial.
- Em 16/03/2026, nos movs. 366 a 369, o juízo praticou atos ordinatórios de habilitação de parte para Stone Sociedade de Crédito Direto S.A., FIDC SOMA III – Stone Pagamentos, Stone Instituição de Pagamento S.A. e Banco Santander (Brasil) S.A.
- Em 16/03/2026, no mov. 370, os autos foram remetidos conclusos para decisão. Em 16/03/2026, no mov. 371 (publicado no DJEN em 27/03/2026), o juízo proferiu decisão determinando: (1) que as recuperandas apresentassem, no prazo de cinco dias, os valores solicitados pelo administrador judicial no mov. 176, e se manifestassem sobre as petições do Banco Santander e do Banco Stone; (2) que, após, o administrador judicial se manifestasse; (3) a publicação do edital do art. 7º, §2º, da LFRJ, bem como do edital contendo o plano de recuperação judicial juntado pelas recuperandas no mov. 128; (4) que as recuperandas apresentassem os demonstrativos financeiros ao administrador judicial no prazo de cinco dias, sob pena de destituição dos administradores da empresa; e (5) homologou a remuneração definitiva do administrador judicial em 4% (quatro por cento) sobre o valor total dos créditos submetidos à recuperação judicial, fixando o pagamento em 48 parcelas mensais, com correção anual pelo índice do TJPR.





Relatório de Andamentos Processuais

- Em 20/03/2026, no mov. 374, o Governo do Paraná – Secretaria de Estado da Fazenda formalizou renúncia de prazo referente à decisão do mov. 371. Em 24/03/2026, no mov. 375, a Procuradoria da Fazenda Nacional (PGFN) formalizou renúncia de prazo referente à mesma decisão.
- Em 26/03/2026, no mov. 376, o Grupo Dina Pizza peticionou requerendo prévia manifestação do administrador judicial e do Ministério Público, com posterior autorização judicial para formalizar, perante a Junta Comercial, alteração do contrato social da recuperanda Rosimara de Paiva Pontes & Cia Ltda, com modificação de seu objeto social em alinhamento à realidade operacional e às diretrizes do soerguimento empresarial.
- Em 26/03/2026, no mov. 377, foi juntada certidão contendo o edital de publicação da relação de credores (art. 7º, §2º, da Lei 11.101/2005), publicado no Diário Eletrônico do Tribunal de Justiça do Paraná – Edição nº 4.100. Em 27/03/2026, no mov. 378, foi juntada resposta de ofício em atendimento ao ofício nº 1384/2025. No mov. 379 da mesma data, o juízo expediu intimação referente à juntada.
- Em 31/03/2026, no mov. 384, foi juntada nova resposta de ofício em atendimento parcial ao ofício nº 1384/2025 (ID DILA-2843308), relativa à dilação de prazo anteriormente solicitada pelo Banco Santander.
- Em 01/04/2026, no mov. 390, o Banco Santander peticionou em atendimento parcial ao ofício nº 1384/2025 (ID DILA-2843308), apresentando complementação das informações solicitadas.
- Em 04/04/2026, no mov. 392, o Grupo Dina Pizza peticionou em cumprimento à decisão do mov. 371, informando: (1) que havia regularizado integralmente o envio dos documentos e demonstrativos financeiros solicitados pelo administrador judicial, comprovando o encaminhamento por e-mail; (2) que o atraso decorreu da interrupção, por determinadas instituições financeiras, do acesso das recuperandas a seus extratos bancários; e (3) apresentando manifestação sobre as condutas do Banco Santander e do Banco Stone.
- Em 06/04/2026, no mov. 394, o administrador judicial peticionou em cumprimento à decisão do mov. 371, consignando: (1) ciência acerca do percentual de honorários fixado; (2) que recebeu, em 04/04/2026, os documentos contábeis relativos a fevereiro de 2026 e estava elaborando o respectivo relatório; e (3) manifestação sobre as retenções efetuadas pelo Banco Stone, relatando o conflito entre as recuperandas - que sustentam a concursabilidade do crédito e a incidência do stay period - e a instituição financeira, que defende a natureza extraconcursal das operações.
- Em 07/04/2026, no mov. 413, o administrador judicial peticionou requerendo a juntada dos Relatórios Mensais de Atividades (RMAs) referentes a dezembro de 2025 e janeiro de 2026, acompanhados dos respectivos documentos contábeis, informando ainda que havia solicitado administrativamente a complementação da documentação de fevereiro para elaboração do relatório correspondente.





Relatório de Andamentos Processuais

- Em 07/04/2026, no mov. 414, o Itaú Unibanco S.A. peticionou requerendo a instauração de processo incidental, encontrando-se o feito aguardando distribuição.
- Em 07/04/2026, no mov. 415, a Fazenda Pública do Município de Curitiba formalizou renúncia de prazo referente ao ofício do mov. 378.
- Em 13/04/2026, no mov. 422, o Banco Santander (Brasil) S.A. peticionou nos autos requerendo a distribuição de incidente de habilitação de crédito, informando e comprovando o recolhimento das custas judiciais pertinentes.
- Em 13/04/2026, no mov. 423, o administrador judicial peticionou manifestando ciência acerca dos retornos de ofício juntados nos movs. 378 e 384.
- Em 13/04/2026, no mov. 423, o Administrador Judicial peticionou nos autos manifestando ciência acerca dos retornos de ofício juntados nos movs. 378 e 384. Em 14/04/2026, nos movs. 424 a 444, certificou-se, pelo Sistema Projudi, o decurso do prazo de diversos credores (Pizzaria Fazenda Rio Grande, Santa Quitéria, Stone, Itaú, Caixa Econômica Federal, Banco Santander, Banco do Brasil, Bradesco, FIDC Soma III, Municípios de Campo Largo e de São José dos Pinhais, entre outros) relativamente ao evento de juntada de resposta de ofício de 27/03/2026 (seq. 378).
- Em 15/04/2026, no mov. 445, o Município de Fazenda Rio Grande/PR renunciou ao prazo referente à juntada de resposta de ofício de 31/03/2026; em 16/04/2026, no mov. 446, o Município de São José dos Pinhais renunciou ao mesmo prazo; e em 17/04/2026, no mov. 447, o Município de Campo Largo/PR igualmente renunciou ao prazo.
- Em 17/04/2026, no mov. 448, o Administrador Judicial peticionou requerendo a juntada do Relatório Mensal de Atividades (RMA) referente à competência de fevereiro de 2026, acompanhado da respectiva documentação contábil.
- Em 17/04/2026, no mov. 449, o Banco Bradesco S/A peticionou apresentando objeção ao plano de recuperação judicial, com fundamento no art. 55 da Lei nº 11.101/2005, sustentando que o plano apresentado não atenderia aos requisitos mínimos legais.
- Em 18/04/2026, nos movs. 450 a 467, certificou-se, pelo Sistema Projudi, o decurso do prazo dos mesmos credores relativamente ao evento de juntada de resposta de ofício de 31/03/2026 (seq. 384).
- Em 23/04/2026, no mov. 468, juntou-se resposta de ofício oriunda do Grupo UOL/PagSeguro, atendendo à solicitação judicial (SOLJ 633128/2025).
- Em 27/04/2026, no mov. 469, o Banco Santander (Brasil) S.A. peticionou apresentando objeção ao plano de recuperação judicial, com fundamento no art. 53, parágrafo único, e no art. 55 da Lei nº 11.101/2005, alegando ilegalidades e abusividade nas condições de pagamento.
- Em 28/04/2026, no mov. 470, a Caixa Econômica Federal peticionou apresentando objeção ao plano de recuperação judicial (mov. 128), com fundamento no art. 53, parágrafo único, da Lei nº 11.101/2005, requerendo o controle de legalidade prévio à Assembleia Geral de Credores.





Relatório de Andamentos Processuais

- Em 28/04/2026, no mov. 471, vinculou-se guia de recolhimento de custas no valor de R\$ 1.413,28, com status pendente.
- Em 28/04/2026, no mov. 472, a Secretaria lavrou certidão atestando o decurso do prazo do edital do mov. 377.1 e a apresentação de objeções ao plano pelos credores nos movs. 449.1 (Bradesco), 469.1 (Santander) e 470.1 (Caixa).
- Em 28/04/2026, no mov. 473, juntou-se resposta de ofício do 1º Tabelionato de Protesto de Títulos de Curitiba, em cumprimento ao Ofício nº 1390/2025.
- Em 29/04/2026, no mov. 474, os autos foram feitos conclusos para decisão.
- Em 04/05/2026, no mov. 475, o Banco Santander (Brasil) S.A. peticionou em resposta ao Ofício nº 1384/2025, requerendo a concessão de prazo adicional de 30 dias para apresentação de resposta.
- Em 05/05/2026, no mov. 476, o Administrador Judicial peticionou apresentando seu parecer/relatório sobre o plano de recuperação judicial acostado pelas Recuperandas no mov. 128.2, nos termos do art. 22, II, "h", da Lei nº 11.101/2005, limitado à análise da legalidade do PRJ e da completude dos laudos econômico-financeiro e de avaliação de bens.
- Em 06/05/2026, no mov. 477, o Grupo Dina Pizza (Recuperanda) peticionou renovando o pleito formulado em 26/03/2026 (mov. 376) acerca da alteração do contrato social da Recuperanda Rosimara.
- Em 08/05/2026, no mov. 478, juntou-se nova resposta de ofício do Banco Santander, com a minuta de resposta e pedido de dilação de prazo.
- Em 09/05/2026, no mov. 479, o Juízo proferiu decisão na qual: (i) acolheu as ponderações do Administrador Judicial quanto às retenções do Banco Stone, reconhecendo a extraconcursalidade do crédito (cessão fiduciária – art. 49, §3º), porém determinando a limitação das retenções mensais ao valor contratual de R\$ 43.935,96 e a restituição do excesso em 5 dias; (ii) quanto ao Banco Santander, reconheceu a natureza concursal do crédito e determinou a restituição integral dos valores retidos após o deferimento do processamento, em 5 dias, sob pena de multa diária de R\$ 2.000,00, limitada a R\$ 100.000,00; (iii) determinou a manifestação do Administrador Judicial sobre o pedido do mov. 376; e (iv) considerando as objeções apresentadas ao plano, intimou o Administrador Judicial para, no prazo de 10 dias, apresentar data para realização da Assembleia Geral de Credores, consignando que as deliberações sobre o plano (homologação, modificações, controle de legalidade) serão apreciadas após a AGC.



Relatório do Administrador Judicial - CNJ



1. Há litisconsórcio ativo? **Sim**

2. Este relatório é:

a. Mensal

i. Houve alteração da atividade empresarial? **Não**

ii. Houve alteração da estrutura societária e dos órgãos de administração? **Não**

iii. Houve abertura ou fechamento de estabelecimentos? **Não**

b. Quadro de funcionários

c. Número de Funcionários/colaboradores total: **Não informado**

d. Número de funcionários CLT: **Não informado**

e. Número de pessoas jurídicas: **zero**



Relatório do Administrador Judicial - CNJ



a. Análise dos dados contábeis e informações financeiras, informações obtidas para o relatório inicial:

i. Ativo total:	R\$ 9.841.514,18 (em set/25)
ii. Passivo contábil:	R\$ 9.844.329,93 (em set/25)
iii. Extraconcursal:	Não informado
iv. Fiscal:	não identificado até o momento
v. Inscrito na dívida ativa:	não identificado até o momento
vi. Cessão fiduciária de títulos/direitos creditórios:	não identificado até o momento
vii. Alienação fiduciária:	não identificado até o momento
viii. Arrendamento mercantil:	não identificado até o momento
ix. Adiantamento de contrato de câmbio:	não identificado até o momento
x. Obrigação de fazer:	não identificado até o momento
xi. Obrigação de entregar:	não identificado até o momento
xii. Obrigação de dar:	não identificado até o momento
xiii. Obrigações líquidas:	não identificado até o momento



Relatório do Administrador Judicial - CNJ



c. Pós Ajuizamento da RJ: ainda não levantado

- i. Tributário:
- ii. Trabalhista:
- iii. Outros:

d. Demonstração de resultados (evolução)

- i. Observações de análise de faturamento, índices de liquidez, receita x custo, receita x resultado:
Serão apresentados mais adiante no presente relatório
- ii. Diligência nos estabelecimentos da Recuperanda:
Foram apresentados no laudo de constatação prévia e indicam a plena atividade da Recuperanda.
- iii. Planilha de controle de pagamentos dos credores concursais:
Não aplicável no momento:
- iv. Observações:

www.ajota.adv.br



Documento assinado digitalmente, conforme MP nº 2.200-2/2001, Lei nº 11.419/2006, resolução do Projudi, do TJPR/OE
Validação deste em <https://projudi.tjpr.jus.br/projudi/> - Identificador: PJ6UG 6M2TF R578S WQ893

Relatório do Administrador Judicial - CNJ



1. A devedor é:

- empresa de pequeno porte EPP
- microempresa (ME)
- empresa média
- empresa grande
- grupos de empresas
- empresário individual

2. Houve litisconsórcio ativo: sim não

2.1. Em caso positivo: -

2.2. O Plano de recuperação foi unitário individualizado

3. Os documentos que instruíram a petição inicial indicaram o valor do passivo:

3.1. tributário sim não

3.2. demais créditos excluídos da RJ: sim não



Relatório do Administrador Judicial - CNJ



4. Houve realização de constatação prévia: sim () não

4.1. Em caso positivo, a constatação foi concluída em **5 dias**

5. O processamento foi deferido sim () não

5.1. Em caso positivo, em quanto tempo? **31** dias desde a distribuição da inicial

5.2. Em caso positivo, houve emenda da inicial? sim () não

5.3. Em caso negativo, em se tratando de litisconsorte, indicar:

() indeferimento para todos os litisconsortes;

() indeferimento para ___ (indicar número) litisconsortes

5.4. Em caso negativo, indicar fundamento legal para indeferimento: **Não se aplica..**



CNJ - Questionários sobre a duração dos atos processuais



6. Qual o tempo decorrido entre:

6.1. a distribuição da inicial e a relação de credores elaborada administrador judicial; **n/a**

6.2. a decisão de deferimento do processamento e a relação de credores elaborado administrador judicial;
n/a

6.3. a distribuição da inicial e a realização da primeira assembleia de credores para deliberar sobre o Plano de recuperação; **n/a**

6.4. a distribuição da inicial e a aprovação do Plano de recuperação pela assembleia de credores; **n/a**

6.5. a distribuição da inicial e a aprovação ou rejeição do Plano de recuperação judicial pela assembleia de credores; **n/a**

6.6. a distribuição da inicial e a concessão da recuperação judicial (homologação do Plano); **n/a**



CNJ - Questionários sobre a duração dos atos processuais



6.7. a distribuição da inicial e a convolação em falência:

6.7.1. em caso de Plano rejeitado pela assembleia de credores; ___ dias (indicar número)

6.7.2. em caso de recuperação judicial concedida; **n/a** (indicar número)

6.8. a distribuição da inicial até a apresentação do quadro geral de credores; ___ dias (indicar número)

6.9. a duração da suspensão prevista no art. 6º, § 4º, da Lei 11.101/05; ___ dias (indicar número)

6.10. o tempo decorrido desde a distribuição da inicial e extinção da recuperação judicial (quando não convolada em falência); ___ dias (indicar número)

7. Aprovação do Plano de recuperação judicial ocorreu na forma prevista no art. 58, §1º, da Lei 11.101/05 (cram down): () sim () não

8. Houve recurso contra a decisão que concedeu a recuperação judicial: () sim () não

8.1. Em caso positivo, o Plano foi: () mantido integralmente () mantido em parte () anulado



CNJ - Questionários sobre a duração dos atos processuais



9. Houve a apresentação de Plano especial na forma prevista nos arts. 70 e ss. da Lei 11.101/05 (quando aplicável): sim não

10. Houve a realização de leilão para venda de filial ou UPI na forma prevista no art. 60 da Lei 11.101/05: sim não

10.1. Em caso positivo, o leilão foi realizado: antes depois antes e depois (se mais de um leilão e em diferentes momentos da assembleia geral de credores para deliberação do Plano de recuperação

10.2. Houve recurso contra a decisão que deferiu ou indeferiu a alienação de filial ou UPI: sim não

10.3. Na hipótese de recurso, a realização do leilão foi: autorizada rejeitada

11. Houve a alienação de bens na forma prevista no art. 66 da Lei 11.101/05: sim não

11.1. Em caso positivo, a alienação foi realizada: antes depois antes e depois (se mais de uma alienação e em diferentes momentos da assembleia geral de credores para deliberação do Plano de recuperação



CNJ - Questionários sobre a duração dos atos processuais



12. Houve a concessão de financiamento ao devedor aprovado pelo Juízo no curso da recuperação judicial: () sim () não

12.1. Em caso positivo, houve a outorga de garantia real () sim () não

12.2. Em caso de outorga, a garantia constituída foi () alienação fiduciária () cessão fiduciária () hipoteca () penhor () outro direito real de garantia

13. Houve pedido de modificação do Plano após a concessão de recuperação judicial () sim () não

13.1. Em caso positivo, o pedido foi formulado:

____ (indicar número) dias contados da distribuição da inicial

____ (indicar número) dias contados da concessão da recuperação judicial

13.2. O Plano modificativo foi: () aprovado () rejeitado

13.3. Em quanto tempo a contar da sua apresentação o Plano de recuperação modificativo foi aprovado ou rejeitado: ____ (indicar número) dias



CNJ - Questionários sobre a duração dos atos processuais



14. Indique a razão da convalidação da recuperação judicial em falência: [inserir campo de texto] (ex: não apresentação do Plano de recuperação judicial no prazo legal, descumprimento do Plano de recuperação judicial, etc.).



Controle dos atos processuais



Data prevista	Data Ocorrência	Evento	Mov.	Lei 11.101/2005
	07/11/2025	Distribuído o pedido de RJ	1	-
	25/11/2025	Deferimento do Processamento RJ	17	art. 52
	10/12/2025	Termo de Compromisso da AJ	91	art. 33
	05/12/2025	Publicação do Deferimento do Processamento da RJ	17	art. 52, § 1º
	03/12/2025	Publicação do Edital de Convocação de Credores	35	art. 52, § 1º
	19/12/2025	Prazo para apresentação das Habilitações/Divergências Administrativas	-	art. 7, § 1º
	-	Apresentação do Plano de Recuperação Judicial	128	art. 53
	11/03/2026	Apresentação da Relação de Credores do AJ	365	art. 7, § 2º
	-	Publicação do Edital: Aviso do Plano e Lista de Credores do AJ	-	Art. 7º, II e 53
	-	Prazo Fatal para Impugnações Judiciais	-	art. 8º
	-	Prazo fatal para apresentação de objeções ao PRJ	-	art. 55
	-	Prazo para realização de AGC	-	art. 56, § 1º
	-	Publicação do Edital: Convocação AGC	-	art. 36
	-	Assembleia Geral de Credores - 1ª Convocação	-	art. 37
	-	Assembleia Geral de Credores - 2ª Convocação	-	art. 37
	-	Encerramento do Período de Suspensão	-	art. 6º, § 4º
	-	Outros	-	





ATILA SAUNER POSSE
— Sociedade de Advogados —

ANÁLISE CONTÁBIL E ECONÔMICO-
FINANCEIRA
Março/2026



DRE - PIZZARIA ALTO MARACANÃ LTDA



PIZZARIA ALTO MARACANÃ LTDA - CNPJ 19.539.450/0001-85						
DRE	dez/25	jan/26	fev/26	mar/26	AH	
A) RECEITA BRUTA	R\$ 348.425	R\$ 107.979	R\$ 95.839	R\$ 206.424	115%	
B) DEDUÇÕES	-R\$ 26.965	-R\$ 8.144	-R\$ 7.204	-R\$ 15.250	112%	
C) RECEITA LÍQUIDA	R\$ 321.460	R\$ 99.835	R\$ 88.635	R\$ 191.175	116%	
D) CMV	-R\$ 139.370	-R\$ 31.757	-R\$ 33.957	-R\$ 34.679	2%	
E) LUCRO BRUTO	R\$ 182.090	R\$ 68.078	R\$ 54.678	R\$ 156.496	186%	
F) DESPESAS OPERACIONAIS	-R\$ 278.557	-R\$ 60.970	-R\$ 58.280	-R\$ 74.251	27%	
H) RESULTADO OPERACIONAL	-R\$ 96.467	R\$ 7.108	-R\$ 3.602	R\$ 82.244	-2383%	
I) RESULTADO FINANCEIRO	-R\$ 58.979	-R\$ 6.177	-R\$ 23.830	-R\$ 390	-98%	
I1) RECEITA FINANCEIRA	R\$ 20	R\$ 0	R\$ -	R\$ -	-	
I2) DESPESA FINANCEIRA	-R\$ 59.000	-R\$ 6.177	-R\$ 23.830	-R\$ 390	-98%	
J) RESULTADO EXTRAOPERACIONAL	R\$ -	R\$ -	R\$ -	R\$ -	-	
J1) RECEITA EXTRAOPERACIONAL	R\$ -	R\$ -	R\$ -	R\$ -	-	
J2) DESPESA EXTRAOPERACIONAL	R\$ -	R\$ -	R\$ -	R\$ -	-	
K) RESULTADO ANTES DOS TRIB	-R\$ 155.446	R\$ 931	-R\$ 27.433	R\$ 81.854	-398%	
L) PROVISÃO TRIBUTOS	R\$ -	R\$ -	R\$ -	R\$ -	-	
M) RESULTADO DO EXERCÍCIO	-R\$ 155.455	R\$ 931	-R\$ 27.433	R\$ 81.854	-398%	

- Em março de 2026, a Pizzaria Alto Maracanã Ltda registrou receita bruta de R\$ 206.424,26, com deduções de R\$ 15.249,50, resultando em receita líquida de R\$ 191.174,76.
- O custo das mercadorias vendidas totalizou R\$ 34.679,25, gerando lucro bruto de R\$ 156.495,51, equivalente a margem bruta de aproximadamente 82%.
- As despesas operacionais de R\$ 74.251,42 foram inferiores ao lucro bruto, resultando em resultado operacional positivo de R\$ 82.244,09.
- O resultado financeiro foi negativo em R\$ 389,62, integralmente decorrente de despesas financeiras, valor residual em relação ao porte da operação. Não foram registrados resultados extraoperacionais no período.
- O resultado do exercício fechou em lucro de R\$ 81.854,47, demonstrando desempenho operacional satisfatório no mês de referência, sem indícios de irregularidade contábil ou operacional identificados na competência analisada.



DRE - CAPÃO RASO PIZZARIA LTDA



CAPÃO RASO PIZZARIA LTDA - ME CNPJ 21.664.620/0001-03						
DRE	dez/25	jan/26	fev/26	mar/26	AH	
A) RECEITA BRUTA	R\$ 257.803	R\$ 63.513	R\$ 60.662	R\$ 68.149		12%
B) DEDUÇÕES	-R\$ 18.640	-R\$ 4.597	-R\$ 4.921	-R\$ 5.534		12%
C) RECEITA LÍQUIDA	R\$ 239.163	R\$ 58.916	R\$ 55.741	R\$ 62.615		12%
D) CMV	-R\$ 103.121	-R\$ 16.806	-R\$ 17.051	-R\$ 31.438		84%
E) LUCRO BRUTO	R\$ 136.041	R\$ 42.110	R\$ 38.690	R\$ 31.178		-19%
F) DESPESAS OPERACIONAIS	-R\$ 117.318	-R\$ 41.768	-R\$ 41.632	-R\$ 48.144		16%
H) RESULTADO OPERACIONAL	R\$ 18.724	R\$ 342	-R\$ 2.942	-R\$ 16.966		477%
I) RESULTADO FINANCEIRO	-R\$ 67.165	-R\$ 25	-R\$ 33.844	-R\$ 16.004		-53%
I1) RECEITA FINANCEIRA	R\$ 25	R\$ 0	R\$ 0	R\$ 0		-23%
I2) DESPESA FINANCEIRA	-R\$ 67.189	-R\$ 26	-R\$ 33.844	-R\$ 16.004		-53%
J) RESULTADO EXTRAOPERACIONAL	R\$ -	R\$ -	R\$ -	R\$ -		-
J1) RECEITA EXTRAOPERACIONAL	R\$ -	R\$ -	R\$ -	R\$ -		-
J2) DESPESA EXTRAOPERACIONAL	R\$ -	R\$ -	R\$ -	R\$ -		-
J) RESULTADO ANTES DOS TRIB	-R\$ 48.441	R\$ 317	-R\$ 36.787	-R\$ 32.970		-10%
K) PROVISÃO TRIBUTOS	R\$ -	R\$ -	R\$ -	R\$ -		-
L) RESULTADO DO EXERCÍCIO	-R\$ 48.440	R\$ 317	-R\$ 36.787	-R\$ 32.970		-10%

- Em março de 2026, a Capão Raso Pizzaria Ltda – ME registrou receita bruta de R\$ 68.148,87, com deduções de R\$ 5.533,65, resultando em receita líquida de R\$ 62.615,22.
- O custo das mercadorias vendidas totalizou R\$ 31.437,65, gerando lucro bruto de R\$ 31.177,57, correspondente a margem bruta de aproximadamente 50%. As despesas operacionais de R\$ 48.143,62 superaram o lucro bruto, resultando em resultado operacional negativo de R\$ 16.966,05.
- O resultado financeiro foi negativo em R\$ 16.004,26, integralmente representado por despesas financeiras de R\$ 16.004,36, com receita financeira residual de R\$ 0,10, valor que guarda desproporção com o porte da operação e constitui o principal fator de deterioração do resultado no período.
- Não foram registrados resultados extraoperacionais. O resultado do exercício fechou com prejuízo de R\$ 32.970,31, situação que demanda acompanhamento quanto à natureza e regularidade das despesas financeiras incorridas.



DRE - CAMPO LARGO PIZZARIA LTDA



CAMPO LARGO PIZZARIA LTDA CNPJ 21.750.038/0001-51						
DRE	dez/25	jan/26	fev/26	mar/26	AH	
A) RECEITA BRUTA	R\$ 117.543	R\$ 34.922	R\$ 34.036	R\$ 37.169		9%
B) DEDUÇÕES	-R\$ 6.553	-R\$ 1.909	-R\$ 1.802	-R\$ 1.926		7%
C) RECEITA LÍQUIDA	R\$ 110.990	R\$ 33.013	R\$ 32.234	R\$ 35.243		9%
D) CMV	-R\$ 35.263	-R\$ 8.559	-R\$ 7.770	-R\$ 9.285		20%
E) LUCRO BRUTO	R\$ 75.727	R\$ 24.454	R\$ 24.465	R\$ 25.957		6%
F) DESPESAS OPERACIONAIS	-R\$ 166.872	-R\$ 50.242	-R\$ 54.915	-R\$ 57.562		5%
H) RESULTADO OPERACIONAL	-R\$ 91.145	-R\$ 25.788	-R\$ 30.451	-R\$ 31.605		4%
I) RESULTADO FINANCEIRO	-R\$ 42.433	-R\$ 26	-R\$ 29.629	-R\$ 17.390		-41%
I1) RECEITA FINANCEIRA	R\$ 58	R\$ 0	R\$ 0	R\$ 0		200%
I2) DESPESA FINANCEIRA	-R\$ 42.491	-R\$ 26	-R\$ 29.629	-R\$ 17.390		-41%
J) RESULTADO EXTRAOPERACIONAL	R\$ -	R\$ -	R\$ -	R\$ -		-
J1) RECEITA EXTRAOPERACIONAL	R\$ -	R\$ -	R\$ -	R\$ -		-
J2) DESPESA EXTRAOPERACIONAL	R\$ -	R\$ -	R\$ -	R\$ -		-
K) RESULTADO ANTES DOS TRIB	-R\$ 133.578	-R\$ 25.814	-R\$ 60.080	-R\$ 48.995		-18%
L) PROVISÃO TRIBUTOS	R\$ -	R\$ -	R\$ -	R\$ -		-
M) RESULTADO DO EXERCÍCIO	-R\$ 133.583	-R\$ 25.814	-R\$ 60.080	-R\$ 48.995		-18%

- Em março de 2026, a Campo Largo Pizzaria Ltda registrou receita bruta de R\$ 37.168,51, com deduções de R\$ 1.925,85, resultando em receita líquida de R\$ 35.242,66.
- O custo das mercadorias vendidas totalizou R\$ 9.285,30, gerando lucro bruto de R\$ 25.957,36, correspondente a margem bruta de aproximadamente 74%. As despesas operacionais de R\$ 57.562,38 superaram amplamente o lucro bruto, resultando em resultado operacional negativo de R\$ 31.605,02.
- O resultado financeiro foi negativo em R\$ 17.389,66, integralmente representado por despesas financeiras, valor que representa aproximadamente 47% da receita líquida do período e guarda desproporção com o porte da operação. Não foram registrados resultados extraoperacionais.
- O resultado do exercício fechou com prejuízo de R\$ 48.994,68, evidenciando que a estrutura de despesas operacionais e os encargos financeiros são desproporcionais ao volume de faturamento da unidade, situação que demanda acompanhamento quanto à evolução de ambos os grupos de despesa.



DRE - PIZZARIA FAZENDA RIO GRANDE LTDA



PIZZARIA FAZENDA RIO GRANDE LTDA CNPJ 14.551.981/0001-70					
DRE	dez/25	jan/26	fev/26	mar/26	AH
A) RECEITA BRUTA	R\$ 429.441	R\$ 108.602	R\$ 84.315	R\$ 206.424	145%
B) DEDUÇÕES	-R\$ 35.177	-R\$ 8.824	-R\$ 6.930	-R\$ 15.250	120%
C) RECEITA LÍQUIDA	R\$ 394.264	R\$ 99.778	R\$ 77.385	R\$ 191.175	147%
D) CMV	-R\$ 111.655	-R\$ 33.123	-R\$ 32.764	-R\$ 34.679	6%
E) LUCRO BRUTO	R\$ 282.610	R\$ 66.656	R\$ 44.621	R\$ 156.496	251%
F) DESPESAS OPERACIONAIS	-R\$ 381.600	-R\$ 102.464	-R\$ 105.907	-R\$ 74.251	-30%
H) RESULTADO OPERACIONAL	-R\$ 98.990	-R\$ 35.809	-R\$ 61.287	R\$ 82.244	-234%
I) RESULTADO FINANCEIRO	-R\$ 53.108	-R\$ 389	-R\$ 39.563	-R\$ 390	-99%
I1) RECEITA FINANCEIRA	R\$ -	R\$ 0	R\$ -	R\$ -	-
I2) DESPESA FINANCEIRA	-R\$ 53.108	-R\$ 389	-R\$ 39.563	-R\$ 390	-99%
J) RESULTADO EXTRAOPERACIONAL	R\$ -	R\$ -	R\$ -	R\$ -	-
J1) RECEITA EXTRAOPERACIONAL	R\$ -	R\$ -	R\$ -	R\$ -	-
J2) DESPESA EXTRAOPERACIONAL	R\$ -	R\$ -	R\$ -	R\$ -	-
K) RESULTADO ANTES DOS TRIB	-R\$ 152.099	-R\$ 36.197	-R\$ 100.849	R\$ 81.854	-181%
L) PROVISÃO TRIBUTOS	R\$ -	R\$ -	R\$ -	R\$ -	-
M) RESULTADO DO EXERCÍCIO	-R\$ 152.099	-R\$ 36.197	-R\$ 100.849	R\$ 81.854	-181%

- Em março de 2026, a Pizzaria Fazenda Rio Grande Ltda registrou receita bruta de R\$ 206.424,26, com deduções de R\$ 15.249,50, resultando em receita líquida de R\$ 191.174,76.
- O custo das mercadorias vendidas totalizou R\$ 34.679,25, gerando lucro bruto de R\$ 156.495,51, equivalente a margem bruta de aproximadamente 82%. As despesas operacionais de R\$ 74.251,42 foram inferiores ao lucro bruto, resultando em resultado operacional positivo de R\$ 82.244,09.
- O resultado financeiro foi negativo em R\$ 389,62, integralmente decorrente de despesas financeiras, valor residual em relação ao porte da operação. Não foram registrados resultados extraoperacionais no período.
- O resultado do exercício fechou em lucro de R\$ 81.854,47, demonstrando desempenho operacional satisfatório no mês de referência, sem indícios de irregularidade contábil ou operacional identificados na competência analisada.



DRE - ROBSON SEBASTIÃO DE PONTES E CIA LTDA



ROBSON SEBASTIAO DE PONTES E CIA LTDA CNPJ 01.944.530/0001-50						
DRE	dez/25	jan/26	fev/26	mar/26	AH	
A) RECEITA BRUTA	R\$ 619.754	R\$ 177.761	R\$ 222.451	R\$ 222.821	0%	
B) DEDUÇÕES	-R\$ 65.537	-R\$ 18.248	-R\$ 22.539	-R\$ 22.346	-1%	
C) RECEITA LÍQUIDA	R\$ 554.217	R\$ 159.514	R\$ 199.912	R\$ 200.475	0%	
D) CMV	-R\$ 142.543	-R\$ 36.004	-R\$ 42.668	-R\$ 40.203	-6%	
E) LUCRO BRUTO	R\$ 411.674	R\$ 123.510	R\$ 157.243	R\$ 160.272	2%	
F) DESPESAS OPERACIONAIS	-R\$ 660.435	-R\$ 169.402	-R\$ 183.874	-R\$ 235.805	28%	
H) RESULTADO OPERACIONAL	-R\$ 248.761	-R\$ 45.892	-R\$ 26.630	-R\$ 75.534	184%	
I) RESULTADO FINANCEIRO	-R\$ 62.399	R\$ 0	-R\$ 2.050	-R\$ 1.012	-51%	
I1) RECEITA FINANCEIRA	R\$ 9	R\$ 0	R\$ 0	R\$ 0	-30%	
I2) DESPESA FINANCEIRA	-R\$ 62.408	R\$ -	-R\$ 2.050	-R\$ 1.012	-51%	
J) RESULTADO EXTRAOPERACIONAL	R\$ -	R\$ -	R\$ -	R\$ -	-	
J1) RECEITA EXTRAOPERACIONAL	R\$ -	R\$ -	R\$ -	R\$ -	-	
J2) DESPESA EXTRAOPERACIONAL	R\$ -	R\$ -	R\$ -	R\$ -	-	
K) RESULTADO ANTES DOS TRIB	-R\$ 311.161	-R\$ 45.892	-R\$ 28.680	-R\$ 76.546	167%	
L) PROVISÃO TRIBUTOS	R\$ -	R\$ -	R\$ -	R\$ -	-	
M) RESULTADO DO EXERCÍCIO	-R\$ 311.161	-R\$ 45.892	-R\$ 28.680	-R\$ 76.546	167%	

- Em março de 2026, a Robson Sebastião de Pontes e Cia Ltda registrou receita bruta mensalizada de R\$ 222.821,00, praticamente estável em relação a fevereiro (R\$ 222.451,00). As deduções totalizaram R\$ 22.346,00 (-1%), resultando em receita líquida de R\$ 200.475,00, e o CMV foi de R\$ 40.203,00 (-6%), apurando lucro bruto de R\$ 160.272,00 (+2%).
- As despesas operacionais cresceram 28% em relação ao mês anterior, atingindo R\$ 235.805,00 - valor superior ao lucro bruto -, resultando em resultado operacional negativo de R\$ 75.534,00, piora de 184% frente a fevereiro.
- O resultado financeiro foi negativo em R\$ 1.012,00 (-51%) e o resultado do exercício fechou com prejuízo de R\$ 76.546,00 (+167%).
- Verifica-se que no mês em análise houve um aumento atípico das despesas o que impactou significativamente o resultado do exercício. Tal rubrica será acompanhada nos meses subsequentes para avaliar a evolução de tais despesas.



DRE – ROSIMARA DE PAIVA PONTES E CIA LTDA



ROSIMARA DE PAIVA PONTES E CIA LTDA CNPJ 05.297.690/0001-06						
DRE	dez/25	jan/26	fev/26	mar/26	AH	
A) RECEITA BRUTA	R\$ 826.331	R\$ 233.440	R\$ 240.925	R\$ 251.054	4%	
B) DEDUÇÕES	-R\$ 92.226	-R\$ 25.614	-R\$ 26.224	-R\$ 27.262	4%	
C) RECEITA LÍQUIDA	R\$ 734.105	R\$ 207.826	R\$ 214.701	R\$ 223.792	4%	
D) CMV	-R\$ 165.266	-R\$ 30.753	-R\$ 28.242	-R\$ 30.908	9%	
E) LUCRO BRUTO	R\$ 568.839	R\$ 177.073	R\$ 186.459	R\$ 192.884	3%	
F) DESPESAS OPERACIONAIS	-R\$ 411.725	-R\$ 111.313	-R\$ 120.099	-R\$ 131.595	10%	
H) RESULTADO OPERACIONAL	R\$ 157.114	R\$ 65.760	R\$ 66.361	R\$ 61.289	-8%	
I) RESULTADO FINANCEIRO	-R\$ 38.435	-R\$ 478	-R\$ 389	-R\$ 1.264	225%	
I1) RECEITA FINANCEIRA	R\$ 2	R\$ 0	R\$ 0	R\$ 0	50%	
I2) DESPESA FINANCEIRA	-R\$ 38.437	-R\$ 479	-R\$ 389	-R\$ 1.264	225%	
J) RESULTADO EXTRAOPERACIONAL	R\$ -	R\$ -	R\$ -	R\$ -	-	
J1) RECEITA EXTRAOPERACIONAL	R\$ -	R\$ -	R\$ -	R\$ -	-	
J2) DESPESA EXTRAOPERACIONAL	R\$ -	R\$ -	R\$ -	R\$ -	-	
K) RESULTADO ANTES DOS TRIB	R\$ 118.679	R\$ 65.281	R\$ 65.972	R\$ 60.025	-9%	
L) PROVISÃO TRIBUTOS	R\$ -	R\$ -	R\$ -	R\$ -	-	
M) RESULTADO DO EXERCÍCIO	R\$ 118.679	R\$ 65.281	R\$ 65.972	R\$ 60.025	-9%	

- Em março de 2026, a Rosimara de Paiva Pontes e Cia Ltda registrou receita bruta de R\$ 251.054,14, com deduções de R\$ 27.262,04, resultando em receita líquida de R\$ 223.792,10.
- O custo das mercadorias vendidas totalizou R\$ 30.907,97, gerando lucro bruto de R\$ 192.884,13, correspondente a margem bruta de aproximadamente 86%. As despesas operacionais de R\$ 131.595,15 foram inferiores ao lucro bruto, resultando em resultado operacional positivo de R\$ 61.288,98.
- O resultado financeiro foi negativo em R\$ 1.263,90, integralmente representado por despesas financeiras, valor residual em relação ao porte da operação. Não foram registrados resultados extraoperacionais no período.
- O resultado do exercício fechou em lucro de R\$ 60.025,08, demonstrando desempenho operacional consistente no mês de referência, sem indícios de irregularidade contábil ou operacional identificados na competência analisada.



DRE - R S DE PONTES LTDA



R S DE PONTES LTDA CNPJ 19.373.068/0001-44						
DRE	dez/25	jan/26	fev/26	mar/26	AH	
A) RECEITA BRUTA	R\$ 187.483	R\$ 58.269	R\$ 53.315	R\$ 58.055	9%	
B) DEDUÇÕES	-R\$ 11.426	-R\$ 3.974	-R\$ 3.653	-R\$ 4.045	11%	
C) RECEITA LÍQUIDA	R\$ 176.057	R\$ 54.295	R\$ 49.662	R\$ 54.010	9%	
D) CMV	R\$ 608.586	-R\$ 76.394	-R\$ 90.286	-R\$ 141.843	57%	
E) LUCRO BRUTO	R\$ 784.644	-R\$ 22.099	-R\$ 40.624	-R\$ 87.833	116%	
F) DESPESAS OPERACIONAIS	-R\$ 28.012	-R\$ 3.268	-R\$ 7.396	-R\$ 10.012	35%	
H) RESULTADO OPERACIONAL	R\$ 756.631	-R\$ 25.367	-R\$ 48.021	-R\$ 97.845	104%	
I) RESULTADO FINANCEIRO	-R\$ 20.619	-R\$ 445	-R\$ 3.816	-R\$ 761	-80%	
I1) RECEITA FINANCEIRA	R\$ 418	R\$ 0	R\$ 0	R\$ 0	-24%	
I2) DESPESA FINANCEIRA	-R\$ 21.037	-R\$ 445	-R\$ 3.817	-R\$ 761	-80%	
J) RESULTADO EXTRAOPERACIONAL	R\$ -	R\$ -	R\$ -	R\$ -	-	
J1) RECEITA EXTRAOPERACIONAL	R\$ -	R\$ -	R\$ -	R\$ -	-	
J2) DESPESA EXTRAOPERACIONAL	R\$ -	R\$ -	R\$ -	R\$ -	-	
K) RESULTADO ANTES DOS TRIB	R\$ 736.012	-R\$ 25.812	-R\$ 51.837	-R\$ 98.606	90%	
L) PROVISÃO TRIBUTOS	R\$ -	R\$ -	R\$ -	R\$ -	-	
M) RESULTADO DO EXERCÍCIO	R\$ 736.012	-R\$ 25.812	-R\$ 51.837	-R\$ 98.606	90%	

- Em março de 2026, a R S de Pontes Ltda registrou receita bruta de R\$ 58.055,19, com deduções de R\$ 4.045,32, resultando em receita líquida de R\$ 54.009,87.
- O custo das mercadorias vendidas totalizou R\$ 141.842,54, valor que supera em aproximadamente 2,6 vezes a receita líquida apurada no período, resultando em lucro bruto negativo de R\$ 87.832,67. As despesas operacionais adicionais de R\$ 10.012,08 elevaram o resultado operacional negativo para R\$ 97.844,75.
- O resultado financeiro foi negativo em R\$ 760,85, integralmente representado por despesas financeiras. Não foram registrados resultados extraoperacionais. O resultado do exercício fechou com prejuízo de R\$ 98.605,60.
- A superação sistemática do custo das mercadorias vendidas sobre a receita líquida constitui anomalia contábil que se repete nos meses de janeiro, fevereiro e março de 2026, configurando o que demandaria diligência específica da recuperanda para apuração das causas do desequilíbrio das contas e equalização de tais dispêndios.



DRE - SANTA QUITERIA PIZZARIA LTDA – ME



SANTA QUITERIA PIZZARIA LTDA - ME CNPJ 21.868.885/0001-15						
DRE	dez/25	jan/26	fev/26	mar/26	AH	
A) RECEITA BRUTA	R\$ 115.286	R\$ -	R\$ -	R\$ -	-	-
B) DEDUÇÕES	-R\$ 7.077	R\$ -	R\$ -	R\$ -	-	-
C) RECEITA LÍQUIDA	R\$ 108.209	R\$ -	R\$ -	R\$ -	-	-
D) CMV	-R\$ 7.817	-R\$ 5.676	-R\$ 9.709	-R\$ 19.687	103%	
E) LUCRO BRUTO	R\$ 100.392	-R\$ 5.676	-R\$ 9.709	-R\$ 19.687	103%	
F) DESPESAS OPERACIONAIS	-R\$ 80.177	-R\$ 6.082	-R\$ 3.563	-R\$ 3.012	-15%	
H) RESULTADO OPERACIONAL	R\$ 20.214	-R\$ 11.758	-R\$ 13.271	-R\$ 22.698	71%	
I) RESULTADO FINANCEIRO	-R\$ 70.823	-R\$ 481	-R\$ 393	-R\$ 399	1%	
I1) RECEITA FINANCEIRA	R\$ 4	R\$ 0	R\$ 0	R\$ 0	-63%	
I2) DESPESA FINANCEIRA	-R\$ 70.827	-R\$ 481	-R\$ 393	-R\$ 399	1%	
J) RESULTADO EXTRAOPERACIONAL	R\$ -	R\$ -	R\$ -	R\$ -	-	
J1) RECEITA EXTRAOPERACIONAL	R\$ -	R\$ -	R\$ -	R\$ -	-	
J2) DESPESA EXTRAOPERACIONAL	R\$ -	R\$ -	R\$ -	R\$ -	-	
K) RESULTADO ANTES DOS TRIB	-R\$ 50.609	-R\$ 12.239	-R\$ 13.665	-R\$ 23.097	69%	
L) PROVISÃO TRIBUTOS	R\$ -	R\$ -	R\$ -	R\$ -	-	
M) RESULTADO DO EXERCÍCIO	-R\$ 50.609	-R\$ 12.239	-R\$ 13.665	-R\$ 23.097	69%	

- Em março de 2026, a Santa Quitéria Pizzaria Ltda – ME não registrou receita bruta, caracterizando inatividade operacional na competência analisada. Não obstante, a empresa registrou custo das mercadorias vendidas de R\$ 19.686,57, despesas operacionais de R\$ 3.011,59 e despesas financeiras de R\$ 398,97, sem qualquer correspondência com atividade de vendas ou prestação de serviços.
- O resultado operacional foi negativo em R\$ 22.698,16 e o resultado financeiro negativo de R\$ 398,97 conduziu o resultado do exercício a prejuízo de R\$ 23.097,13. Não foram registrados resultados extraoperacionais.
- A ausência de receita bruta concomitante à existência de lançamentos de custo das mercadorias vendidas, despesas operacionais e despesas financeiras configura indício de inatividade operacional da unidade, sendo recomendável diligência junto à recuperanda para apuração das causas da paralisação das atividades, verificação da regularidade dos lançamentos contábeis registrados no período e apresentação de esclarecimentos quanto à perspectiva de retomada operacional.



DRE - SÃO JOSE DOS PINHAIS PIZZARIA LTDA



SÃO JOSE DOS PINHAIS PIZZARIA LTDA CNPJ 02.687.372/0001-63						
DRE	dez/25	jan/26	fev/26	mar/26	AH	
A) RECEITA BRUTA	R\$ 128.968	R\$ 33.204	R\$ 38.741	R\$ 56.625	46%	
B) DEDUÇÕES	-R\$ 6.443	-R\$ 1.845	-R\$ 1.888	-R\$ 2.753	46%	
C) RECEITA LÍQUIDA	R\$ 122.524	R\$ 31.359	R\$ 36.853	R\$ 53.872	46%	
D) CMV	-R\$ 38.690	-R\$ 9.183	-R\$ 9.353	-R\$ 13.354	43%	
E) LUCRO BRUTO	R\$ 83.834	R\$ 22.177	R\$ 27.500	R\$ 40.518	47%	
F) DESPESAS OPERACIONAIS	-R\$ 130.050	-R\$ 31.188	-R\$ 27.596	-R\$ 41.939	52%	
H) RESULTADO OPERACIONAL	-R\$ 46.216	-R\$ 9.011	-R\$ 96	-R\$ 1.422	1381%	
I) RESULTADO FINANCEIRO	-R\$ 19.036	-R\$ 389	-R\$ 615	-R\$ 639	4%	
I1) RECEITA FINANCEIRA	R\$ 6	R\$ 0	R\$ 0	R\$ 0	67%	
I2) DESPESA FINANCEIRA	-R\$ 19.042	-R\$ 389	-R\$ 615	-R\$ 639	4%	
J) RESULTADO EXTRAOPERACIONAL	R\$ -	R\$ -	R\$ -	R\$ -	-	
J1) RECEITA EXTRAOPERACIONAL	R\$ -	R\$ -	R\$ -	R\$ -	-	
J2) DESPESA EXTRAOPERACIONAL	R\$ -	R\$ -	R\$ -	R\$ -	-	
K) RESULTADO ANTES DOS TRIB	-R\$ 65.252	-R\$ 9.400	-R\$ 711	-R\$ 2.061	190%	
L) PROVISÃO TRIBUTOS	R\$ -	R\$ -	R\$ -	R\$ -	-	
M) RESULTADO DO EXERCÍCIO	-R\$ 65.252	-R\$ 9.400	-R\$ 711	-R\$ 2.061	190%	

- Em março de 2026, a São José dos Pinhais Pizzaria Ltda registrou receita bruta de R\$ 56.624,61, com deduções de R\$ 2.752,88, resultando em receita líquida de R\$ 53.871,73.
- O custo das mercadorias vendidas totalizou R\$ 13.354,19, gerando lucro bruto de R\$ 40.517,54, correspondente a margem bruta de aproximadamente 75%. As despesas operacionais de R\$ 41.939,13 superaram marginalmente o lucro bruto, resultando em resultado operacional negativo de R\$ 1.421,59.
- O resultado financeiro foi negativo em R\$ 639,03, integralmente representado por despesas financeiras. Não foram registrados resultados extraoperacionais no período.
- O resultado do exercício fechou com prejuízo de R\$ 2.060,62, valor residual em relação ao volume de faturamento da unidade, evidenciando situação próxima ao equilíbrio operacional na competência analisada, sem indícios de irregularidade contábil ou operacional identificados.



DRE - PIZZARIA UBERABA LTDA



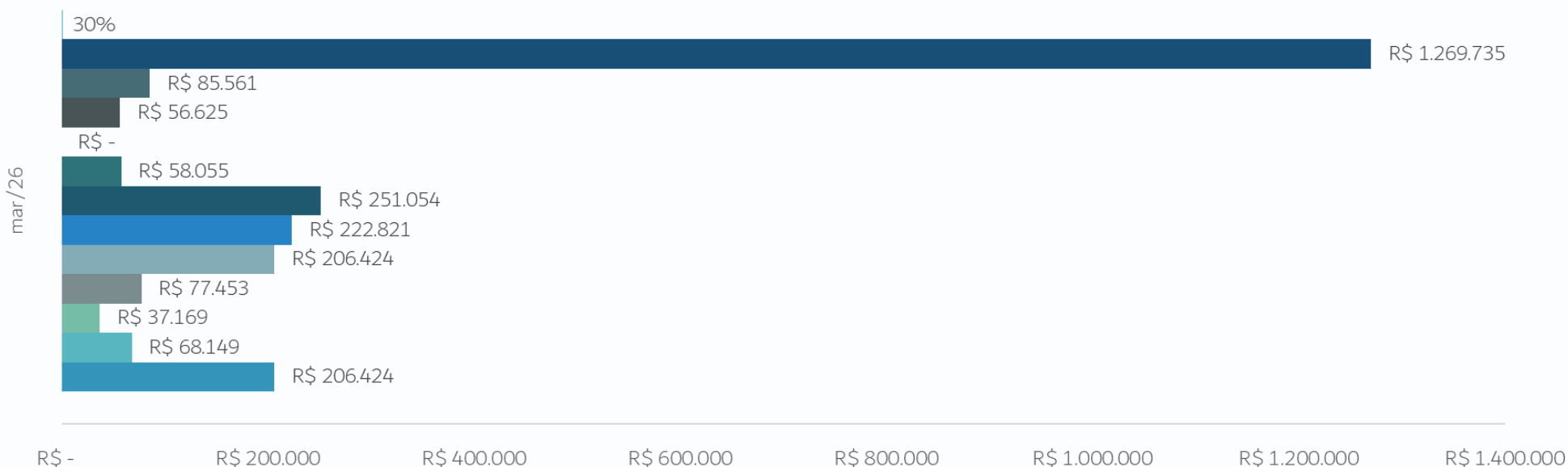
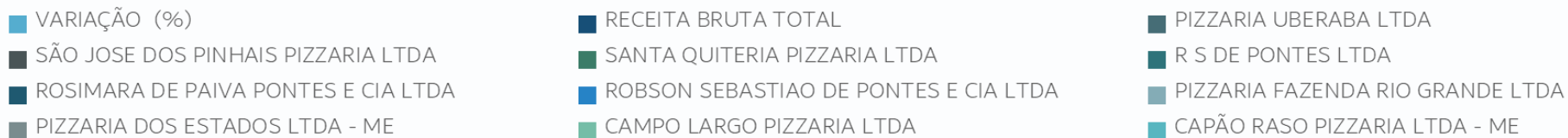
PIZZARIA UBERABA LTDA CNPJ 27.895.321/0001-58						
DRE	dez/25	jan/26	fev/26	mar/26	AH	
A) RECEITA BRUTA	R\$ 258.805	R\$ 63.243	R\$ 73.552	R\$ 85.561	16%	
B) DEDUÇÕES	-R\$ 17.588	-R\$ 4.143	-R\$ 4.923	-R\$ 5.848	19%	
C) RECEITA LÍQUIDA	R\$ 241.217	R\$ 59.100	R\$ 68.629	R\$ 79.714	16%	
D) CMV	-R\$ 67.289	-R\$ 26.503	-R\$ 19.360	-R\$ 41.767	116%	
E) LUCRO BRUTO	R\$ 173.927	R\$ 32.596	R\$ 49.270	R\$ 37.947	-23%	
F) DESPESAS OPERACIONAIS	-R\$ 125.743	-R\$ 44.477	-R\$ 42.363	-R\$ 40.542	-4%	
H) RESULTADO OPERACIONAL	R\$ 48.185	-R\$ 11.881	R\$ 6.906	-R\$ 2.595	-138%	
I) RESULTADO FINANCEIRO	-R\$ 372.911	R\$ 0	R\$ 0	-R\$ 169	-187767%	
I1) RECEITA FINANCEIRA	R\$ -	R\$ 0	R\$ 0	R\$ 0	11%	
I2) DESPESA FINANCEIRA	-R\$ 372.911	R\$ -	R\$ -	-R\$ 169	-	
J) RESULTADO EXTRAOPERACIONAL	R\$ -	R\$ -	R\$ -	R\$ -	-	
J1) RECEITA EXTRAOPERACIONAL	R\$ -	R\$ -	R\$ -	R\$ -	-	
J2) DESPESA EXTRAOPERACIONAL	R\$ -	R\$ -	R\$ -	R\$ -	-	
K) RESULTADO ANTES DOS TRIB	-R\$ 324.726	-R\$ 11.881	R\$ 6.907	-R\$ 2.764	-140%	
L) PROVISÃO TRIBUTOS	R\$ -	R\$ -	R\$ -	R\$ -	-	
M) RESULTADO DO EXERCÍCIO	-R\$ 324.726	-R\$ 11.881	R\$ 6.907	-R\$ 2.764	-140%	

- Em março de 2026, a Pizzaria Uberaba Ltda registrou receita bruta de R\$ 85.561,35, com deduções de R\$ 5.847,75, resultando em receita líquida de R\$ 79.713,60.
- O custo das mercadorias vendidas totalizou R\$ 41.766,90, gerando lucro bruto de R\$ 37.946,70, correspondente a margem bruta de aproximadamente 48%. As despesas operacionais de R\$ 40.541,59 superaram marginalmente o lucro bruto, resultando em resultado operacional negativo de R\$ 2.594,89.
- O resultado financeiro foi negativo em R\$ 168,90, integralmente representado por despesas financeiras, valor residual em relação ao porte da operação. Não foram registrados resultados extraoperacionais no período.
- O resultado do exercício fechou com prejuízo de R\$ 2.763,79, patamar próximo ao equilíbrio operacional na competência analisada. A margem bruta de 48% sinaliza pressão do custo das mercadorias vendidas sobre a receita líquida, sendo recomendável o acompanhamento da composição do CMV nos períodos subsequentes, sem que, contudo, tenham sido identificados indícios de irregularidade contábil ou operacional na competência analisada.





Receita Bruta – Consolidado (11 Operações)

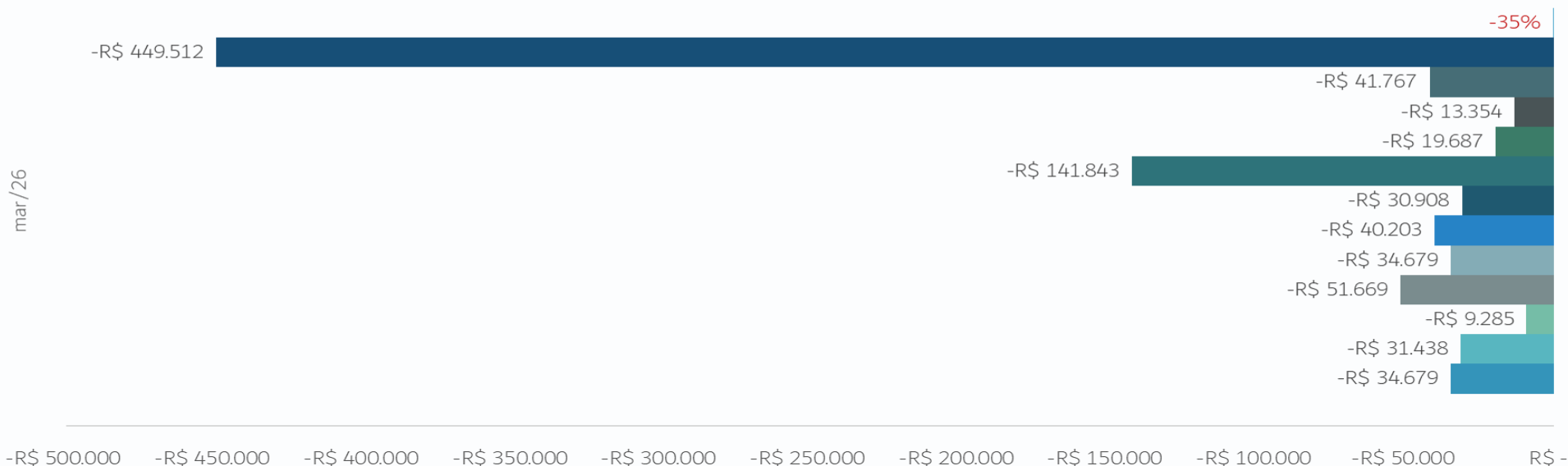
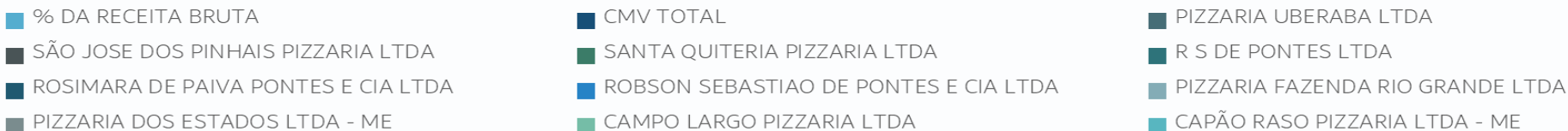


- Em março de 2026, a receita bruta consolidada totalizou R\$ 1.269.735,27, representando crescimento de 30,2% em relação a fevereiro (R\$ 975.203,45).
- O crescimento foi impulsionado, em especial, por Robson Sebastião de Pontes e Cia (de R\$ 400.211,73 para R\$ 623.032,40, +55,7%) e Rosimara de Paiva Pontes e Cia (de R\$ 474.364,94 para R\$ 251.054,14, -47,1%), que, em conjunto, responderam por 68,8% da receita do grupo no mês. A Santa Quitéria Pizzaria Ltda - ME permaneceu sem receita pelo terceiro mês consecutivo.





CMV – Consolidado (11 Operações)



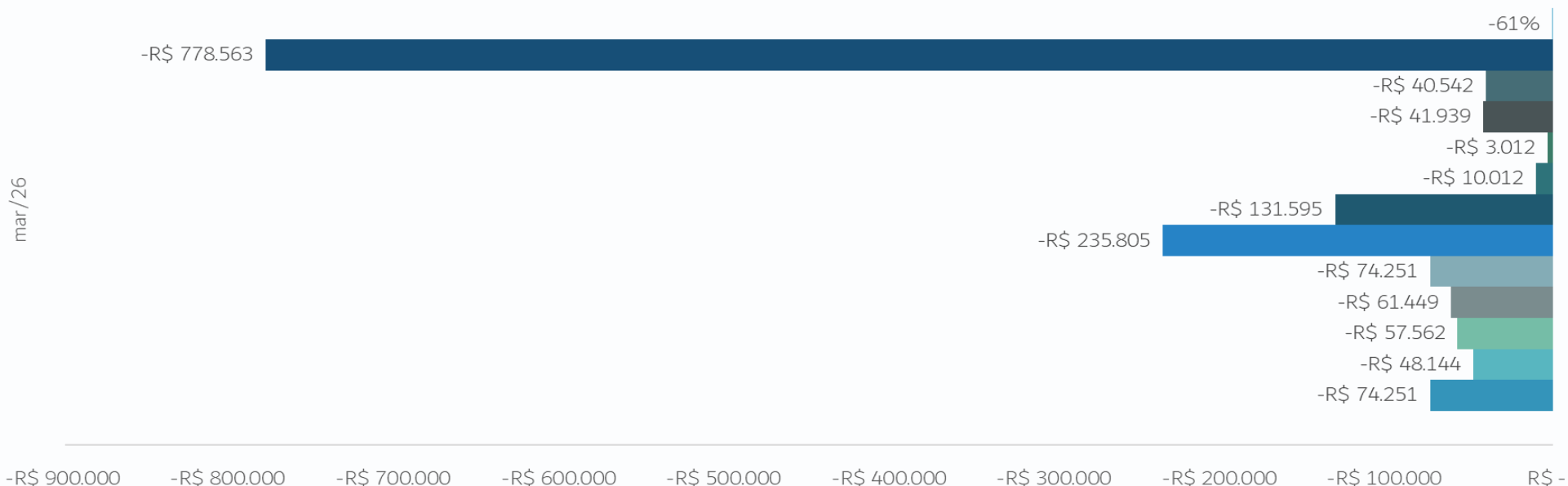
- Em março de 2026, o CMV consolidado totalizou R\$ 449.512,19, incremento de 37,9% em relação a fevereiro (R\$ 325.980,16), em compasso com o crescimento de 30,2% verificado na receita bruta no mesmo período. A margem bruta consolidada apresentou leve recuo, de 63,5% em fevereiro para 61,4% em março (calculada sobre a receita líquida).
- O resultado do exercício consolidado apresentou melhora, passando de prejuízo de R\$ 420.985,99 em fevereiro para R\$ 176.260,98 em março, influenciado pela reversão do resultado financeiro - que reduziu de -R\$ 161.522,16 para -R\$ 38.416,74 -, com contribuições positivas de Alto Maracanã (R\$ 81.854,47), Fazenda Rio Grande (R\$ 81.854,47) e Rosimara de Paiva Pontes e Cia (R\$ 60.025,08).





Despesas – Consolidado (11 Operações)

- % DA RECEITA BRUTA
- SÃO JOSE DOS PINHAIS PIZZARIA LTDA
- ROSIMARA DE PAIVA PONTES E CIA LTDA
- PIZZARIA DOS ESTADOS LTDA - ME
- DESPESAS OPERACIONAIS TOTAIS
- SANTA QUITERIA PIZZARIA LTDA
- ROBSON SEBASTIAO DE PONTES E CIA LTDA
- CAMPO LARGO PIZZARIA LTDA
- PIZZARIA UBERABA LTDA
- R S DE PONTES LTDA
- PIZZARIA FAZENDA RIO GRANDE LTDA
- CAPÃO RASO PIZZARIA LTDA - ME

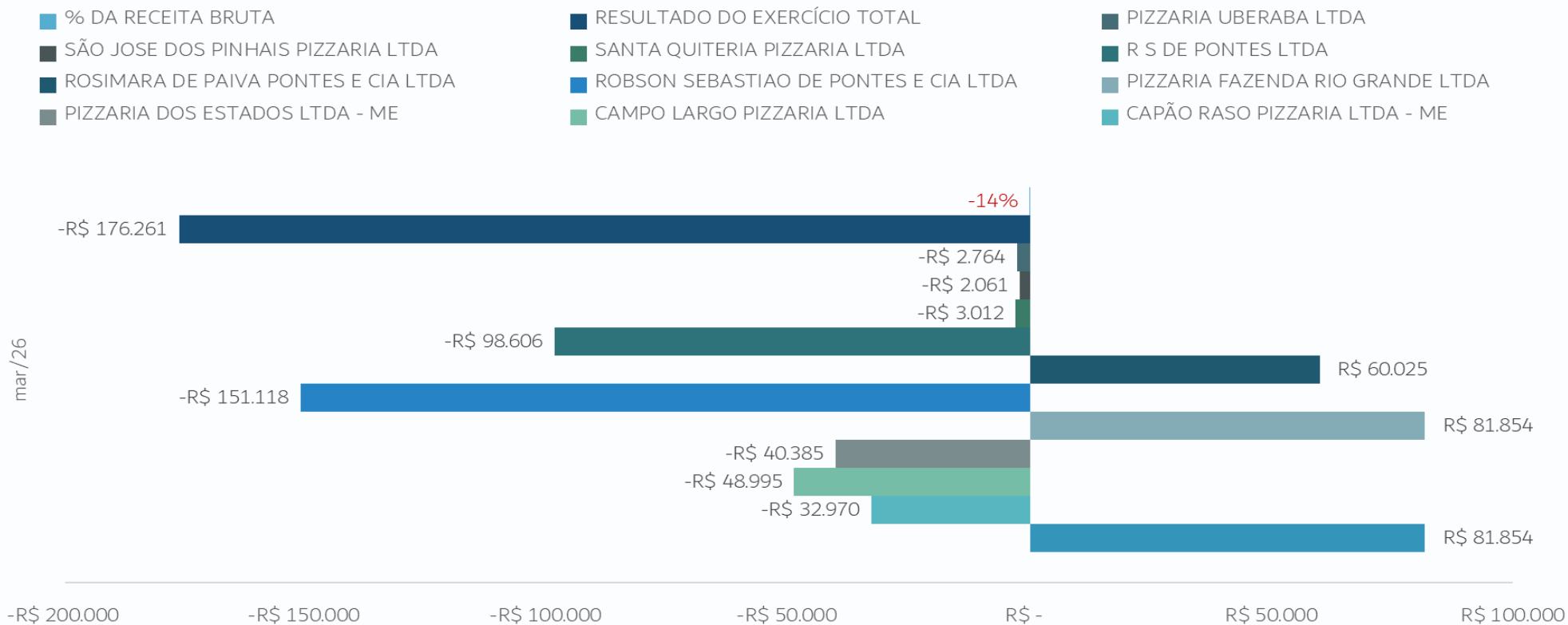


- Em março de 2026, o resultado operacional consolidado foi de -R\$ 135.794,59, praticamente estável em relação a fevereiro (-R\$ 134.196,11). A estabilidade do consolidado mascara movimentos relevantes: Robson Sebastião de Pontes e Cia registrou expressiva piora (-R\$ 148.056,29), em razão do aumento das despesas operacionais de R\$ 183.873,79 para R\$ 589.080,91.
- Em sentido oposto, Alto Maracanã e Fazenda Rio Grande reverteram para resultado operacional positivo de R\$ 82.244,09 cada, e Rosimara manteve resultado positivo de R\$ 61.288,98. São José dos Pinhais recuou de -R\$ 96,00 para -R\$ 1.421,59, e Uberaba reverteu o resultado positivo de R\$ 6.906,47 para -R\$ 2.594,89.





Resultado do Exercício – Consolidado (11 Operações)



- Em março de 2026, o resultado financeiro consolidado do grupo totalizou -R\$ 38.416,74, representando melhora expressiva em relação a fevereiro (-R\$ 161.522,16), redução de 76,2% nas despesas financeiras entre os dois meses. A normalização dos encargos financeiros, que em fevereiro foram marcados por valores atípicos elevados em Capão Raso Pizzaria Ltda – ME, Campo Largo Pizzaria Ltda e Pizzaria Fazenda Rio Grande Ltda, foi o principal fator de alívio do resultado financeiro no período.
- O resultado do exercício consolidado melhorou de -R\$ 420.985,99 em fevereiro para -R\$ 176.260,98 em março, com a ressalva de que Robson Sebastião de Pontes e Cia registrou a maior piora individual do período, com prejuízo ampliado de -R\$ 74.572,17 para -R\$ 151.117,98.



Balanço Patrimonial– PIZZARIA ALTO MARACANÃ LTDA



PIZZARIA ALTO MARACANÃ LTDA - CNPJ 19.539.450/0001-85

BALANÇO PATRIMONIAL	2024	set/25	dez/25	jan/26	fev/26	mar/26	AV	AH
ATIVO TOTAL	R\$ 546.951	R\$ 443.778	R\$ 751.643	R\$ 781.669	R\$ 752.608	R\$ 841.434	-	12%
ATIVO CIRCULANTE	R\$ 500.669	R\$ 387.860	R\$ 691.442	R\$ 720.329	R\$ 690.128	R\$ 777.815	92%	13%
DISPONÍVEL	R\$ 353.716	R\$ 26.223	R\$ 118.450	R\$ 137.554	R\$ 96.519	R\$ 153.460	18%	59%
ESTOQUES	R\$ 74.400	R\$ 58.236	R\$ 63.203	R\$ 63.203	R\$ 63.203	R\$ 63.203	8%	0%
EMPRÉSTIMOS	R\$ 65.000	R\$ 290.000	R\$ 507.900	R\$ 517.683	R\$ 528.517	R\$ 559.263	66%	6%
OUTROS CRÉDITOS	R\$ 7.553	R\$ 1.888	R\$ 1.888	R\$ 1.888	R\$ 1.888	R\$ 1.888	0%	0%
ADIANTAMENTOS	R\$ -	R\$ 11.513	R\$ -	R\$ -	R\$ -	R\$ -	0%	-
ATIVO NÃO CIRCULANTE	R\$ 46.282	R\$ 55.918	R\$ 60.201	R\$ 61.340	R\$ 62.479	R\$ 63.619	8%	2%
OUTROS CRÉDITOS	R\$ 15.107	R\$ 15.107	R\$ 15.107	R\$ 15.107	R\$ 15.107	R\$ 15.107	2%	0%
CONSÓRCIOS	R\$ 31.175	R\$ 40.811	R\$ 45.094	R\$ 46.233	R\$ 47.373	R\$ 48.512	6%	2%
BALANÇO PATRIMONIAL	2024	set/25	dez/25	jan/26	fev/26	fev/26	AV	AH
PASSIVO TOTAL	R\$ 546.951	R\$ 443.778	R\$ 751.643	R\$ 780.738	R\$ 779.109	R\$ 786.081	-	1%
PASSIVO CIRCULANTE	R\$ 98.773	R\$ 103.836	R\$ 567.156	R\$ 596.251	R\$ 594.622	R\$ 601.594	77%	1%
EMPRÉSTIMOS E FINANCIAMENTOS	R\$ 56.202	R\$ 58.991	R\$ 549.193	R\$ 582.753	R\$ 582.604	R\$ 582.604	74%	0%
FORNECEDORES	R\$ -	R\$ -	R\$ -	R\$ -	R\$ -	R\$ -	0%	-
OBRIGAÇÕES TRABS E PREV.	R\$ 22.755	R\$ 35.678	R\$ 17.962	R\$ 5.353	R\$ 4.814	R\$ 3.741	0%	-22%
OBRIGAÇÕES FISCAIS	R\$ 19.816	R\$ 9.167	R\$ -	R\$ 8.144	R\$ 7.204	R\$ 15.250	2%	112%
PASSIVO LONGO PRAZO	R\$ 112.404	R\$ 112.404	R\$ 112.404	R\$ 112.404	R\$ 112.404	R\$ 112.404	14%	0%
EMPRÉSTIMOS E FINANCIAMENTOS	R\$ 112.404	R\$ 112.404	R\$ 112.404	R\$ 112.404	R\$ 112.404	R\$ 112.404	14%	0%
PATRIMÔNIO LÍQUIDO	R\$ 335.774	R\$ 227.538	R\$ 72.083	R\$ 72.083	R\$ 72.083	R\$ 72.083	9%	0%
CAPITAL SOCIAL	R\$ 20.000	R\$ 20.000	R\$ 20.000	R\$ 20.000	R\$ 20.000	R\$ 20.000	3%	0%
LUCROS/PREJ. ACUMULADOS	R\$ 315.774	R\$ 207.538	R\$ 52.083	R\$ 52.083	R\$ 52.083	R\$ 52.083	7%	0%





Balanço Patrimonial– PIZZARIA ALTO MARACANÃ LTDA

- Em março de 2026, o Ativo Total da Pizzaria Alto Maracanã Ltda cresceu de R\$ 752.607,65 para R\$ 841.434,18 (+11,8%), impulsionado pelo aumento do Disponível, que passou de R\$ 96.519,44 para R\$ 153.460,24 (+58,9%), e pela expansão dos Empréstimos Concedidos, de R\$ 528.517,01 para R\$ 559.263,42.
- O Passivo Circulante totalizou R\$ 601.594,13 em março, com leve acréscimo frente a R\$ 594.622,07 em fevereiro (+1,2%). A conta de Empréstimos e Financiamentos manteve-se estável em R\$ 582.603,90, representando 96,8% do Passivo Circulante e evidenciando elevada concentração de obrigações financeiras de curto prazo. As Obrigações Trabalhistas e Previdenciárias recuaram de R\$ 4.814,25 para R\$ 3.740,73, ao passo que as Obrigações Fiscais cresceram de R\$ 7.203,92 para R\$ 15.249,50 (+111,7%), variação que merece acompanhamento.
- O Passivo Não Circulante permaneceu inalterado em R\$ 112.404,00, composto integralmente por Empréstimos e Financiamentos de longo prazo. O Passivo Total registrado na planilha alcança R\$ 786.081,10 em março, valor que, somado ao Patrimônio Líquido de R\$ 72.082,97, totaliza R\$ 858.164,07 - diferença de R\$ 55.353,08 em relação ao Ativo Total de R\$ 841.434,18, indicando possível defasagem de competência ou lançamentos ainda não registrados, aspecto que deverá ser averiguado pela Recuperanda.
- O Patrimônio Líquido manteve-se estável em R\$ 72.082,97, com Capital Social de R\$ 20.000,00 e Lucros Acumulados de R\$ 52.082,97. Não foram identificados indícios de dilapidação patrimonial ou inatividade operacional no período.



Balanço Patrimonial – CAPÃO RASO PIZZARIA LTDA – ME



CAPÃO RASO PIZZARIA LTDA - ME CNPJ 21.664.620/0001-03									
BALANÇO PATRIMONIAL	2024	set/25	dez/25	jan/26	fev/26	mar/26	AV	AH	
ATIVO TOTAL	R\$ 116.703	R\$ 340.675	R\$ 1.423.022	R\$ 1.459.909	R\$ 1.479.557	R\$ 1.531.472	-	4%	
ATIVO CIRCULANTE	R\$ 66.392	R\$ 265.353	R\$ 1.337.409	R\$ 1.373.157	R\$ 1.389.900	R\$ 1.438.817	94%	4%	
DISPONÍVEL	R\$ 54.248	R\$ 232.883	R\$ 960.030	R\$ 975.678	R\$ 978.021	R\$ 1.003.438	66%	3%	
ESTOQUES	R\$ 12.145	R\$ 29.396	R\$ 28.809	R\$ 28.809	R\$ 28.809	R\$ 28.809	2%	0%	
ADIANTAMENTOS	R\$ -	R\$ 3.074	R\$ -	R\$ -	R\$ -	R\$ -	0%	-	
OUTROS CRÉDITOS	R\$ -	R\$ -	R\$ 348.570	R\$ 368.670	R\$ 383.070	R\$ 406.570	27%	6%	
ATIVO NÃO CIRCULANTE	R\$ 50.310	R\$ 75.322	R\$ 85.613	R\$ 86.753	R\$ 89.657	R\$ 92.655	6%	3%	
IMOBILIZADO	R\$ -	R\$ -	R\$ -	R\$ -	R\$ -	R\$ -	0%	-	
CONSÓRCIOS	R\$ 50.310	R\$ 75.322	R\$ 85.613	R\$ 86.753	R\$ 89.657	R\$ 92.655	6%	3%	
BALANÇO PATRIMONIAL	2024	set/25	dez/25	jan/26	fev/26	mar/26	AV	AH	
PASSIVO TOTAL	R\$ 116.703	R\$ 340.675	R\$ 1.423.022	R\$ 1.459.592	R\$ 1.516.026	R\$ 1.600.912	-	6%	
PASSIVO CIRCULANTE	R\$ 44.992	R\$ 124.763	R\$ 1.255.550	R\$ 1.292.121	R\$ 1.348.555	R\$ 1.433.440	90%	6%	
EMPRÉSTIMOS E FINANCIAMENTOS	R\$ 25.000	R\$ 25.000	R\$ 1.247.208	R\$ 1.285.123	R\$ 1.285.123	R\$ 1.424.851	89%	11%	
OBRIGAÇÕES FISCAIS	R\$ 4.813	R\$ 6.370	R\$ 5.439	R\$ 4.597	R\$ 4.597	R\$ 5.534	0%	20%	
OBRIGAÇÕES TRABALHISTAS	R\$ 40.179	R\$ 118.393	R\$ 2.903	R\$ 2.400	R\$ 2.400	R\$ 3.055	0%	27%	
PASSIVO LONGO PRAZO	R\$ -	R\$ -	R\$ -	R\$ -	R\$ -	R\$ -	0%	-	
FORNECEDORES	R\$ -	R\$ -	R\$ -	R\$ -	R\$ -	R\$ -	0%	-	
EMPRÉSTIMOS E FINANCIAMENTOS	R\$ -	R\$ -	R\$ -	R\$ -	R\$ -	R\$ -	0%	-	
PATRIMÔNIO LÍQUIDO	R\$ 71.711	R\$ 215.912	R\$ 167.472	R\$ 167.472	R\$ 167.472	R\$ 167.472	10%	0%	
CAPITAL SOCIAL	R\$ 40.000	R\$ 40.000	R\$ 40.000	R\$ 40.000	R\$ 40.000	R\$ 40.000	2%	0%	
RESERVA DE LUCROS	R\$ 31.711	R\$ 175.912	R\$ -	R\$ 127.472	R\$ 127.472	R\$ 127.472	8%	0%	
LUCROS/PREJ. ACUMULADOS	R\$ -	R\$ -	R\$ 127.472	R\$ -	R\$ -	R\$ -	0%	-	





Balanço Patrimonial – CAPÃO RASO PIZZARIA LTDA – ME

- Em março de 2026, o Ativo Total da Capão Raso Pizzaria Ltda – ME cresceu de R\$ 1.479.556,95 para R\$ 1.531.471,87 (+3,5%).
- O Disponível avançou de R\$ 978.020,70 para R\$ 1.003.437,95, e os Empréstimos Concedidos passaram de R\$ 383.070,04 para R\$ 406.570,04.
- No Passivo, os Empréstimos e Financiamentos de Curto Prazo cresceram de R\$ 1.285.122,90 para R\$ 1.424.851,07 (+10,9%), elevando a pressão sobre a liquidez da empresa.
- O Patrimônio Líquido manteve-se positivo em R\$ 167.471,81.
- A expansão contínua dos empréstimos de curto prazo, sem correspondência no crescimento proporcional do ativo circulante disponível, configura ponto de atenção que requer monitoramento.



Balanço Patrimonial – CAMPO LARGO PIZZARIA LTDA



CAMPO LARGO PIZZARIA LTDA CNPJ 21.750.038/0001-51									
BALANÇO PATRIMONIAL	2024	set/25	dez/25	jan/26	fev/26	mar/26	AV	AH	
ATIVO TOTAL	R\$ 70.327	R\$ 540.987	R\$ 470.732	R\$ 501.560	R\$ 526.058	R\$ 515.464	-	-2%	
ATIVO CIRCULANTE	R\$ 15.891	R\$ 468.460	R\$ 394.473	R\$ 424.161	R\$ 444.521	R\$ 431.778	84%	-3%	
DISPONÍVEL	R\$ 6.350	R\$ 416.963	R\$ 9.124	R\$ 25.413	R\$ 45.773	R\$ 22.630	4%	-51%	
TRIBUTOS A RECUPERAR	R\$ -	R\$ -	R\$ -	R\$ -	R\$ -	R\$ -	0%	-	
ESTOQUES	R\$ 9.541	R\$ 46.211	R\$ 44.049	R\$ 44.049	R\$ 44.049	R\$ 44.049	9%	0%	
ADIANTEMENTOS	R\$ -	R\$ 5.287	R\$ -	R\$ -	R\$ -	R\$ -	0%	-	
EMPRÉSTIMOS	R\$ -	R\$ -	R\$ 341.300	R\$ 354.700	R\$ 354.700	R\$ 365.100	71%	3%	
ATIVO NÃO CIRCULANTE	R\$ 54.435	R\$ 72.527	R\$ 76.259	R\$ 65.915	R\$ 81.537	R\$ 83.686	16%	3%	
IMOBILIZADO	R\$ 12.783	R\$ 12.783	R\$ 11.483	R\$ 11.483	R\$ 11.483	R\$ 11.483	2%	0%	
CONSÓRCIOS	R\$ 41.652	R\$ 59.744	R\$ 64.776	R\$ 65.915	R\$ 70.054	R\$ -	0%	-100%	
BALANÇO PATRIMONIAL	2024	set/25	dez/25	jan/26	fev/26	mar/26	AV	AH	
PASSIVO TOTAL	R\$ 70.327	R\$ 540.987	R\$ 470.732	R\$ 527.374	R\$ 611.953	R\$ 650.353	-	6%	
PASSIVO CIRCULANTE	R\$ 59.632	R\$ 604.893	R\$ 668.220	R\$ 724.862	R\$ 809.441	R\$ 847.841	130%	5%	
EMPRÉSTIMOS E FINANCIAMENTOS	R\$ 40.000	R\$ 14.139	R\$ 662.655	R\$ 719.312	R\$ 805.155	R\$ 843.953	130%	5%	
OBRIGAÇÕES FISCAIS	R\$ 28.476	R\$ -	R\$ 2.085	R\$ 1.909	R\$ 1.802	R\$ 1.926	0%	7%	
OBRIGAÇÕES TRABALHISTAS	R\$ 31.156	R\$ 604.893	R\$ 3.481	R\$ 3.641	R\$ 2.484	R\$ 1.961	0%	-21%	
PASSIVO LONGO PRAZO	R\$ 28.476	R\$ 28.476	R\$ 28.476	R\$ 28.476	R\$ 28.476	R\$ 28.476	4%	0%	
FORNECEDORES	R\$ 28.476	R\$ 28.476	R\$ 28.476	R\$ 28.476	R\$ 28.476	R\$ -	0%	-100%	
EMPRÉSTIMOS E FINANCIAMENTOS	R\$ -	R\$ -	R\$ -	R\$ -	R\$ -	R\$ -	0%	-	
PATRIMÔNIO LÍQUIDO	-R\$ 17.782	-R\$ 92.382	-R\$ 225.964	-R\$ 225.964	-R\$ 225.964	-R\$ 225.964	-35%	0%	
CAPITAL SOCIAL	R\$ 40.000	R\$ 40.000	R\$ 40.000	R\$ 40.000	R\$ 40.000	R\$ 40.000	6%	0%	
RESERVA DE LUCROS		R\$ -	R\$ -	R\$ -	R\$ -	R\$ -	0%	-	
LUCROS/PREJ. ACUMULADOS	-R\$ 57.782,18	-R\$ 132.381,67	-R\$ 265.964,26	-R\$ 265.964,26	-R\$ 265.964,26	R\$ 265.964,26	41%	-200%	





Balanço Patrimonial – CAMPO LARGO PIZZARIA LTDA

- Em março de 2026, o Ativo Total da Campo Largo Pizzaria Ltda recuou de R\$ 526.058,34 para R\$ 515.463,76 (–2,0%), com contração concentrada no Disponível, que caiu de R\$ 45.772,92 para R\$ 22.629,76 (–50,5%).
- Os Estoques mantiveram-se estáveis em R\$ 44.048,50 e os Empréstimos Concedidos cresceram de R\$ 354.700,00 para R\$ 365.100,00.
- No Passivo, o Passivo Total cresceu de R\$ 611.952,54 para R\$ 650.352,64 (+6,3%).
- O Passivo Circulante atingiu R\$ 847.840,63, composto quase integralmente por Empréstimos e Financiamentos de Curto Prazo de R\$ 843.953,34 (+4,8%), com Obrigações Trabalhistas de R\$ 1.961,44 e Obrigações Fiscais de R\$ 1.925,85. O Passivo de Longo Prazo manteve-se em R\$ 28.476,27.
- O Patrimônio Líquido permaneceu negativo em (R\$ 225.964,26), com Capital Social de R\$ 40.000,00 e Prejuízos Acumulados de (R\$ 265.964,26).
- A soma do Passivo Circulante (R\$ 847.840,63) supera em 64,5% o Ativo Total (R\$ 515.463,76), configurando insolvência técnica e indício de deterioração patrimonial que demanda acompanhamento rigoroso pelo administrador judicial.



Balanco Patrimonial – PIZZARIA DOS ESTADOS LTDA - ME



PIZZARIA DOS ESTADOS LTDA - ME CNPJ 22.808.280/0001-00									
BALANÇO PATRIMONIAL	2024	set/25	dez/25	jan/26	fev/26	mar/26	AV	AH	
ATIVO TOTAL	R\$ 88.586	R\$ 199.167	R\$ 361.251	R\$ 382.327	R\$ 401.286	R\$ 367.245	-	-8%	
ATIVO CIRCULANTE	R\$ 54.762	R\$ 155.707	R\$ 313.797	R\$ 332.594	R\$ 349.275	R\$ 312.955	85%	-10%	
DISPONÍVEL	R\$ 27.907	R\$ 43.411	R\$ 150.330	R\$ 161.993	R\$ 174.785	R\$ 134.965	37%	-23%	
TRIBUTOS A RECUPERAR	R\$ -	R\$ -	R\$ -	R\$ -	R\$ -	R\$ -	0%	-	
ESTOQUES	R\$ 26.854	R\$ 43.059	R\$ 95.884	R\$ 95.884	R\$ 95.884	R\$ 95.884	26%	0%	
ADIANTAMENTOS	R\$ -	R\$ 69.238	R\$ 63.072	R\$ 63.072	R\$ 63.072	R\$ 63.072	17%	0%	
EMPRÉSTIMOS	R\$ -	R\$ -	R\$ 4.512	R\$ 11.645	R\$ 15.534	R\$ 19.034	5%	23%	
ATIVO NÃO CIRCULANTE	R\$ 33.824	R\$ 43.460	R\$ 47.454	R\$ 47.373	R\$ 52.012	R\$ 54.290	15%	4%	
IMOBILIZADO	R\$ 2.649	R\$ 2.649	R\$ 2.360	R\$ 2.360	R\$ 2.360	R\$ 2.360	1%	0%	
CONSÓRCIOS	R\$ 31.175	R\$ 40.811	R\$ 45.094	R\$ 47.373	R\$ 49.651	R\$ 51.930	14%	5%	
BALANÇO PATRIMONIAL	2024	set/25	dez/25	jan/26	fev/26	mar/26	AV	AH	
PASSIVO TOTAL	R\$ 88.586	R\$ 199.167	R\$ 361.251	R\$ 406.889	R\$ 474.404	R\$ 480.748	-	1%	
PASSIVO CIRCULANTE	R\$ 16.165	R\$ 349.049	R\$ 677.721	R\$ 723.359	R\$ 790.875	R\$ 814.637	222%	3%	
EMPRÉSTIMOS E FINANCIAMENTOS	R\$ 40.000	R\$ 14.139	R\$ 669.371	R\$ 713.798	R\$ 782.619	R\$ 806.046	219%	3%	
OBRIGAÇÕES FISCAIS	R\$ 5.969	R\$ 2.912	R\$ 4.735	R\$ 4.219	R\$ 4.341	R\$ 4.720	1%	9%	
OBRIGAÇÕES TRABALHISTAS	R\$ 10.196	R\$ 346.137	R\$ 8.350	R\$ 5.343	R\$ 3.915	R\$ 3.870	1%	-1%	
PASSIVO LONGO PRAZO	R\$ 106.660	R\$ 124.020	R\$ 121.113	R\$ 121.113	R\$ 121.113	R\$ 103.694	28%	-14%	
FORNECEDORES	R\$ -	R\$ -	R\$ -	R\$ -	R\$ -	R\$ -	0%	-	
EMPRÉSTIMOS E FINANCIAMENTOS	R\$ 106.660	R\$ 124.020	R\$ 121.113	R\$ 121.113	R\$ 121.113	R\$ 103.694	28%	-14%	
PATRIMÔNIO LÍQUIDO	-R\$ 34.239	-R\$ 273.903	-R\$ 437.583	-R\$ 437.583	-R\$ 437.583	-R\$ 437.583	-119%	0%	
CAPITAL SOCIAL	R\$ 40.000	R\$ 40.000	R\$ 40.000	R\$ 40.000	R\$ 40.000	R\$ 40.000	11%	0%	
RESERVA DE LUCROS		R\$ -	R\$ -	R\$ -	R\$ -	R\$ -	0%	-	
LUCROS/PREJ. ACUMULADOS	-R\$ 74.239	-R\$ 313.903	-R\$ 477.583	-R\$ 477.583	-R\$ 477.583	R\$ 477.583	130%	-200%	





Balanço Patrimonial – PIZZARIA DOS ESTADOS LTDA - ME

- Em março de 2026, o Ativo Total da Dos Estados Pizzaria Ltda recuou de R\$ 401.286,32 para R\$ 367.244,71 (-8,5%), com queda relevante no Disponível, de R\$ 174.784,92 para R\$ 134.964,67 (-22,8%).
- Os Estoques mantiveram-se estáveis em R\$ 95.883,69 e os Empréstimos Concedidos cresceram de R\$ 15.534,36 para R\$ 19.034,36.
- No Passivo, o Passivo Total cresceu de R\$ 474.404,37 para R\$ 480.747,65 (+1,3%). O Passivo Circulante atingiu R\$ 814.636,69, composto por Empréstimos e Financiamentos de Curto Prazo de R\$ 806.046,11 (+3,0%), Obrigações Trabalhistas de R\$ 3.870,41 e Obrigações Fiscais de R\$ 4.720,17.
- O Passivo de Longo Prazo recuou de R\$ 121.113,26 para R\$ 103.694,37, em razão da redução nos Empréstimos de Longo Prazo.
- O Patrimônio Líquido permaneceu negativo em (R\$ 437.583,41), com Capital Social de R\$ 40.000,00 e Prejuízos Acumulados de (R\$ 477.583,41). O Passivo Circulante (R\$ 814.636,69) supera o Ativo Total (R\$ 367.244,71) em 121,9%, configurando quadro de insolvência técnica e deterioração patrimonial contínua que demanda diligências para apuração das causas da redução de caixa.



Balanço Patrimonial – PIZZARIA FAZENDA RIO GRANDE LTDA



PIZZARIA FAZENDA RIO GRANDE LTDA CNPJ 14.551.981/0001-70

BALANÇO PATRIMONIAL	2024	set/25	dez/25	jan/26	fev/26	mar/26	AV	AH
ATIVO TOTAL	R\$ 151.184	R\$ 748.892	R\$ 949.877	R\$ 968.119	R\$ 904.763	R\$ 953.480	-	5%
ATIVO CIRCULANTE	R\$ 120.009	R\$ 442.422	R\$ 640.195	R\$ 657.298	R\$ 592.802	R\$ 641.519	67%	8%
DISPONÍVEL	R\$ 75.027	R\$ 127.760	R\$ 37.533	R\$ 46.719	R\$ 2.940	R\$ 68.673	7%	2236%
TRIBUTOS A RECUPERAR	R\$ -	R\$ -	R\$ 641	R\$ 2.901	R\$ 2.901	R\$ 2.901	0%	0%
ESTOQUES	R\$ 44.982	R\$ 51.297	R\$ 67.004	R\$ 67.004	R\$ 67.004	R\$ 67.004	7%	0%
ADIANTAMENTOS	R\$ -	R\$ 263.366	R\$ 234.404	R\$ 234.404	R\$ 234.404	R\$ 234.404	25%	0%
EMPRÉSTIMOS	R\$ -	R\$ -	R\$ 300.612	R\$ 306.270	R\$ 288.455	R\$ 268.537	28%	-7%
ATIVO NÃO CIRCULANTE	R\$ 31.175	R\$ 306.470	R\$ 309.682	R\$ 310.821	R\$ 311.961	R\$ 311.961	33%	0%
REALIZÁVEL A LONGO PRAZO	R\$ -	R\$ 265.659	R\$ 265.659	R\$ 265.659	R\$ 265.659	R\$ 311.961	33%	17%
CONSÓRCIOS	R\$ 31.175	R\$ 40.811	R\$ 44.023	R\$ 45.163	R\$ 46.302	R\$ 46.302	5%	0%
BALANÇO PATRIMONIAL	2024	set/25	dez/25	jan/26	fev/26	mar/26	AV	AH
PASSIVO TOTAL	R\$ 151.184	R\$ 748.892	R\$ 949.877	R\$ 1.004.316	R\$ 1.041.810	R\$ 1.122.255	-	8%
PASSIVO CIRCULANTE	R\$ 535.277	R\$ 1.543.673	R\$ 1.896.656	R\$ 1.951.095	R\$ 1.988.588	R\$ 2.069.033	217%	4%
EMPRÉSTIMOS E FINANCIAMENTOS	R\$ 478.660	R\$ 1.518.036	R\$ 1.830.997	R\$ 1.894.131	R\$ 1.933.055	R\$ 675.265	71%	-65%
OBRIGAÇÕES FISCAIS	R\$ 17.339	R\$ 12.506	R\$ 10.800	R\$ 8.824	R\$ 6.930	R\$ 9.785	1%	41%
OBRIGAÇÕES TRABALHISTAS	R\$ 39.278	R\$ 13.131	R\$ 54.859	R\$ 48.141	R\$ 48.604	R\$ 8.522	1%	-82%
PASSIVO LONGO PRAZO	R\$ 925.272	R\$ 746.912	R\$ 746.912	R\$ 746.912	R\$ 746.912	R\$ 746.912	78%	0%
FORNECEDORES	R\$ 925.272	R\$ -	R\$ -	R\$ -	R\$ -	R\$ -	0%	-
EMPRÉSTIMOS E FINANCIAMENTOS	R\$ -	R\$ 746.912	R\$ 746.911,60	R\$ 746.911,60	R\$ 746.911,60	R\$ 746.911,60	78%	0%
PATRIMÔNIO LÍQUIDO	-R\$ 1.309.366	-R\$ 1.541.693	-R\$ 1.693.690	-R\$ 1.693.690	-R\$ 1.693.690	-R\$ 1.693.690	-178%	0%
CAPITAL SOCIAL	R\$ 30.000	R\$ 30.000	R\$ 30.000	R\$ 30.000	R\$ 30.000	R\$ 30.000	3%	0%
LUCROS/PREJ. ACUMULADOS	-R\$ 1.339.366	-R\$ 1.571.693	-R\$ 1.723.690	-R\$ 1.723.690	-R\$ 1.723.690	R\$ 1.723.690	181%	-200%





Balanço Patrimonial – PIZZARIA FAZENDA RIO GRANDE LTDA

- Em março de 2026, o Ativo Total da Pizzaria Fazenda Rio Grande Ltda cresceu de R\$ 904.762,73 para R\$ 953.479,73 (+5,4%), impulsionado pela expansão do Disponível, de R\$ 2.939,51 para R\$ 68.672,91.
- Os Empréstimos Concedidos recuaram de R\$ 288.454,61 para R\$ 268.537,33, e o Ativo Não Circulante manteve-se estável em R\$ 311.960,51.
- No Passivo, o Passivo Total cresceu de R\$ 1.041.809,59 para R\$ 1.122.254,66 (+7,7%). O Passivo Circulante atingiu R\$ 2.069.033,43, composto por Empréstimos e Financiamentos de Curto Prazo de R\$ 675.264,92 (-65,1% em relação a fevereiro, quando totalizavam R\$ 1.933.054,58), Obrigações Trabalhistas de R\$ 8.521,60 e Obrigações Fiscais de R\$ 9.785,28.
- O Passivo de Longo Prazo manteve-se em R\$ 746.911,60.
- O Patrimônio Líquido permaneceu negativo em (R\$ 1.693.690,37), com Capital Social de R\$ 30.000,00 e Prejuízos Acumulados de (R\$ 1.723.690,37).
- A redução expressiva nos Empréstimos de Curto Prazo (-R\$ 1.257.789,66) deve ser devidamente documentada pela recuperanda, com apresentação dos instrumentos que comprovem quitação, reclassificação contábil ou outro evento que justifique a baixa.



Balanço Patrimonial – ROBSON SEBASTIAO DE PONTES E CIA LTDA



ROBSON SEBASTIAO DE PONTES E CIA LTDA CNPJ 01.944.530/0001-50								
BALANÇO PATRIMONIAL	2024	set/25	dez/25	jan/26	fev/26	mar/26	AV	AH
ATIVO TOTAL	R\$ 2.015.294	R\$ 3.168.846	R\$ 3.168.846	R\$ 3.748.873	R\$ 3.744.333	R\$ 3.749.450	-	0%
ATIVO CIRCULANTE	R\$ 887.768	R\$ 1.662.029	R\$ 1.662.029	R\$ 2.167.102	R\$ 2.147.133	R\$ 2.099.652	56%	-2%
DISPONÍVEL	R\$ 91.557	R\$ 161.700	R\$ 161.700	R\$ 583.774	R\$ 563.805	R\$ 492.568	13%	-13%
ESTOQUES	R\$ 271.832	R\$ 150.726	R\$ 150.726	R\$ 160.219	R\$ 160.219	R\$ 160.219	4%	0%
ADIANTAMENTOS	R\$ 171.379	R\$ 42.854	R\$ 42.854	R\$ 42.854	R\$ 42.854	R\$ 42.854	1%	0%
EMPRÉSTIMOS	R\$ 353.000	R\$ 1.306.750	R\$ 1.306.750	R\$ 1.380.256	R\$ 1.380.256	R\$ 1.404.011	37%	2%
ATIVO NÃO CIRCULANTE	R\$ 1.127.526	R\$ 1.506.817	R\$ 1.506.817	R\$ 1.351.525	R\$ 1.597.200	R\$ 1.419.553	38%	-11%
REALIZÁVEL A LONGO PRAZO	R\$ 162.744	R\$ 162.744	R\$ 162.744	R\$ 162.744	R\$ 162.744	R\$ 162.744	4%	0%
IMOBILIZADO	R\$ 289.100	R\$ 289.100	R\$ 289.100	R\$ 230.246	R\$ 230.246	R\$ 230.246	6%	0%
CONSÓRCIOS	R\$ 675.682	R\$ 1.054.973	R\$ 1.054.973	R\$ 1.188.781	R\$ 1.204.210	R\$ 1.256.808	34%	4%
BALANÇO PATRIMONIAL	2024	set/25	dez/25	jan/26	fev/26	mar/26	AV	AH
PASSIVO TOTAL	R\$ 2.015.294	R\$ 3.168.846	R\$ 3.168.846	R\$ 3.794.765	R\$ 3.818.905	R\$ 3.900.568	-	2%
PASSIVO CIRCULANTE	R\$ 869.874	R\$ 1.029.474	R\$ 1.029.474	R\$ 1.969.516	R\$ 1.993.656	R\$ 2.075.318	55%	4%
EMPRÉSTIMOS E FINANCIAMENTOS	R\$ 761.693	R\$ 981.091	R\$ 606.222	R\$ 1.928.609	R\$ 1.941.948	R\$ 2.022.253	54%	4%
FORNECEDORES	R\$ -	R\$ -	R\$ -	R\$ -	R\$ -	R\$ -	0%	-
OBRIGAÇÕES FISCAIS	R\$ 52.358	R\$ 24.788	R\$ 24.788	R\$ 20.281	R\$ 24.572	R\$ 24.379	1%	-1%
OBRIGAÇÕES TRABALHISTAS	R\$ 55.822	R\$ 23.595	R\$ 398.464	R\$ 20.626	R\$ 20.956	R\$ 22.489	1%	7%
PASSIVO LONGO PRAZO	R\$ 707.754	R\$ 1.982.714	R\$ 1.982.714	R\$ 1.982.714	R\$ 1.982.714	R\$ 1.982.714	53%	0%
FORNECEDORES	R\$ -	R\$ 58.033	R\$ 58.033	R\$ 58.033	R\$ 58.033	R\$ 58.033	2%	0%
EMPRÉSTIMOS E FINANCIAMENTOS	R\$ 707.754	R\$ 1.924.681	R\$ 1.924.681	R\$ 1.924.681	R\$ 1.924.681	R\$ 1.924.681	51%	0%
PATRIMÔNIO LÍQUIDO	R\$ 437.667	R\$ 156.658	R\$ 156.658	-R\$ 157.465	-R\$ 157.465	-R\$ 157.465	-4%	0%
CAPITAL SOCIAL	R\$ 8.800	R\$ 8.800	R\$ 8.800	R\$ 8.800	R\$ 8.800	R\$ 8.800	0%	0%
RESERVA DE LUCROS	R\$ 428.867	R\$ 147.858	R\$ 147.858	-R\$ 166.265	-R\$ 166.265	-R\$ 166.265	-4%	0%
LUCROS/PREJ. ACUMULADOS	R\$ -	R\$ -	R\$ -	R\$ -	R\$ -	R\$ -	0%	-





Balanço Patrimonial – ROBSON SEBASTIAO DE PONTES E CIA LTDA

- Em março de 2026, o Ativo Total da Robson Sebastião de Pontes e Cia Ltda manteve-se praticamente estável, passando de R\$ 3.744.332,93 para R\$ 3.749.449,88 (+0,1%).
- O Disponível recuou de R\$ 563.804,69 para R\$ 492.567,58 (-12,6%), enquanto os Empréstimos Concedidos cresceram de R\$ 1.380.255,68 para R\$ 1.404.011,36.
- No Passivo, os Empréstimos e Financiamentos de Curto Prazo aumentaram de R\$ 1.941.947,84 para R\$ 2.022.253,35 (+4,1%), e o Passivo Total atingiu R\$ 3.900.567,86.
- O Patrimônio Líquido permaneceu negativo em (R\$ 157.464,55). A trajetória de crescimento dos empréstimos de curto prazo, combinada com a redução do Disponível, requer monitoramento contínuo quanto à capacidade de pagamento de obrigações imediatas.



Balanço Patrimonial– ROSIMARA DE PAIVA PONTES E CIA LTDA



ROSIMARA DE PAIVA PONTES E CIA LTDA CNPJ 05.297.690/0001-06								
BALANÇO PATRIMONIAL	2024	set/25	dez/25	jan/26	fev/26	mar/26	AV	AH
ATIVO TOTAL	R\$ 1.306.217	R\$ 1.087.025	R\$ 3.585.816	R\$ 3.783.373	R\$ 4.051.586	R\$ 4.357.437	-	8%
ATIVO CIRCULANTE	R\$ 1.092.733	R\$ 855.744	R\$ 3.413.480	R\$ 3.604.705	R\$ 3.872.918	R\$ 4.174.826	96%	8%
DISPONÍVEL	R\$ 231.055	R\$ 259.709	R\$ 2.725.085	R\$ 2.668.561	R\$ 2.770.954	R\$ 2.797.165	64%	1%
ESTOQUES	R\$ 608.898	R\$ 361.460	R\$ 299.949	R\$ 299.949	R\$ 299.949	R\$ 299.949	7%	0%
ADIANTAMENTOS	R\$ 252.780	R\$ 234.575	R\$ 18.109	R\$ 18.109	R\$ 18.109	R\$ 18.109	0%	0%
EMPRÉSTIMOS	R\$ -	R\$ -	R\$ 370.336	R\$ 618.086	R\$ 783.906	R\$ 1.059.602	24%	35%
ATIVO NÃO CIRCULANTE	R\$ 213.484	R\$ 231.281	R\$ 172.336	R\$ 178.668	R\$ 178.668	R\$ 182.612	4%	2%
IMOBILIZADO	R\$ 91.620	R\$ 91.620	R\$ 30.712	R\$ 30.712	R\$ 30.712	R\$ 30.712	1%	0%
CONSÓRCIOS	R\$ 61.043	R\$ 78.841	R\$ 80.803	R\$ 87.135	R\$ 87.135	R\$ 91.079	2%	5%
ATIVO DIFERIDO	R\$ 60.821	R\$ 60.821	R\$ 60.821	R\$ 60.821	R\$ 60.821	R\$ 60.821	1%	0%
BALANÇO PATRIMONIAL	2024	out/25	dez/25	jan/26	fev/26	mar/26	AV	AH
PASSIVO TOTAL	R\$ 1.306.217	R\$ 1.087.025	R\$ 3.585.816	R\$ 3.718.092	R\$ 3.920.332	R\$ 4.166.159	-	6%
PASSIVO CIRCULANTE	R\$ 617.097	R\$ 655.172	R\$ 3.106.234	R\$ 3.238.510	R\$ 3.440.750	R\$ 3.686.577	85%	7%
EMPRÉSTIMOS E FINANCIAMENTOS	R\$ -	R\$ 608.951	R\$ 3.056.373	R\$ 3.195.754	R\$ 3.388.270	R\$ 3.641.566	84%	7%
OBRIGAÇÕES FISCAIS	R\$ 44.886	R\$ 30.270	R\$ 31.694	R\$ 26.492	R\$ 27.103	R\$ 28.141	1%	4%
OBRIGAÇÕES TRABALHISTAS	R\$ 572.211	R\$ 15.951	R\$ 18.167	R\$ 16.264	R\$ 25.377	R\$ 16.870	0%	-34%
OUTRAS OBRIGAÇÕES	R\$ 282.240	R\$ -	R\$ -	R\$ -	R\$ -	R\$ -	0%	-
PASSIVO LONGO PRAZO	R\$ 1.244.539	R\$ 1.058.491	R\$ 940.133	R\$ 940.133	R\$ 940.133	R\$ 940.133	22%	0%
FORNECEDORES	R\$ 1.034.508	R\$ -	R\$ -	R\$ -	R\$ -	R\$ -	0%	-
EMPRÉSTIMOS E FINANCIAMENTOS	R\$ 210.031	R\$ 1.058.491	R\$ 940.133	R\$ 940.133	R\$ 940.133	R\$ 940.133	22%	0%
PATRIMÔNIO LÍQUIDO	-R\$ 555.419	-R\$ 626.637	-R\$ 460.551	-R\$ 460.551	-R\$ 460.551	-R\$ 460.551	-11%	0%
CAPITAL SOCIAL	R\$ 10.000	R\$ 10.000	R\$ 10.000	R\$ 10.000	R\$ 10.000	R\$ 10.000	0%	0%
RESERVA DE LUCROS	R\$ 319.974	R\$ 319.974	R\$ 397.075	R\$ 397.075	R\$ 397.075	R\$ 397.075	9%	0%
LUCROS/PREJ. ACUMULADOS	-R\$ 885.394	-R\$ 956.612	-R\$ 867.626	-R\$ 867.626	-R\$ 867.626	R\$ 867.626	20%	-200%





Balanco Patrimonial– ROSIMARA DE PAIVA PONTES E CIA LTDA

- Em março de 2026, o Ativo Total da Rosimara de Paiva Pontes e Cia Ltda cresceu de R\$ 4.051.585,62 para R\$ 4.357.437,42 (+7,5%), posicionando-a como a empresa de maior ativo do grupo.
- O crescimento foi liderado pelos Empréstimos Concedidos, que saltaram de R\$ 783.905,58 para R\$ 1.059.601,96 (+35,1%), movimento que merece apuração quanto aos beneficiários e condições dos contratos celebrados.
- No Passivo, Os Empréstimos e Financiamentos de Curto Prazo também cresceram, de R\$ 3.388.270,09 para R\$ 3.641.566,45 (+7,5%), e o Patrimônio Líquido permaneceu negativo em (R\$ 460.551,10).
- A expressiva expansão dos Empréstimos Concedidos, em contexto de Patrimônio Líquido negativo e passivo circulante elevado, configura indício que requer diligência específica para identificação dos destinatários e legitimidade das operações.





Balanço Patrimonial– R S DE PONTES LTDA

R S DE PONTES LTDA CNPJ 19.373.068/0001-44								
BALANÇO PATRIMONIAL	2024	set/25	dez/25	jan/26	fev/26	mar/26	AV	AH
ATIVO TOTAL	R\$ 55.124	R\$ 54.564	R\$ 1.262.284	R\$ 1.263.219	R\$ 1.253.228	R\$ 1.255.015	-	0%
ATIVO CIRCULANTE	R\$ 55.124	R\$ 54.564	R\$ 1.262.284	R\$ 1.263.219	R\$ 1.253.228	R\$ 1.255.015	100%	0%
DISPONÍVEL	R\$ 590	R\$ 11.185	R\$ 10.921	R\$ 11.855	R\$ 1.865	R\$ 3.652	0%	96%
ESTOQUES	R\$ -	R\$ -	R\$ 1.207.985	R\$ 1.207.985	R\$ 1.207.985	R\$ 1.207.985	96%	0%
DESPESAS DO EXERCÍCIO SEGUINTE	R\$ 54.534	R\$ 43.379	R\$ 43.379	R\$ 43.379	R\$ 43.379	R\$ 43.379	3%	0%
ATIVO NÃO CIRCULANTE	R\$ -	R\$ -	R\$ -	R\$ -	R\$ -	R\$ -	0%	-
BALANÇO PATRIMONIAL	2024	out/25	dez/25	jan/26	fev/26		AV	AH
PASSIVO TOTAL	R\$ 55.124	R\$ 54.564	R\$ 1.262.284	R\$ 1.289.030	R\$ 1.330.877	R\$ 1.431.270	-	8%
PASSIVO CIRCULANTE	R\$ 661.534	R\$ 1.557.926	R\$ 2.029.633	R\$ 2.056.379	R\$ 2.098.226	R\$ 2.198.618	175%	5%
EMPRÉSTIMOS E FINANCIAMENTOS	R\$ 661.534	R\$ 1.557.926	R\$ 2.025.649	R\$ 2.052.405	R\$ 2.094.573	R\$ 2.194.573	175%	5%
OBRIGAÇÕES FISCAIS	R\$ -	R\$ -	R\$ 3.984	R\$ 3.974	R\$ 3.653	R\$ 4.045	0%	11%
PASSIVO LONGO PRAZO	R\$ -	R\$ -	R\$ -	R\$ -	R\$ -	R\$ -	0%	-
PATRIMÔNIO LÍQUIDO	-R\$ 606.410	-R\$ 1.503.361	-R\$ 767.349	-R\$ 767.349	-R\$ 767.349	-R\$ 767.349	-61%	0%
CAPITAL SOCIAL	R\$ 10.000	R\$ 10.000	R\$ 10.000	R\$ 10.000	R\$ 10.000	R\$ 10.000	1%	0%
LUCROS/PREJ. ACUMULADOS	-R\$ 616.410	-R\$ 1.513.361	-R\$ 777.349	-R\$ 777.349	-R\$ 777.349	R\$ 777.349	62%	-200%

- Em março de 2026, a R S de Pontes Ltda apresentou Ativo Total de R\$ 1.255.015,42, integralmente composto por Ativo Circulante, sem ativos não circulantes registrados.
- No comparativo com fevereiro, o disponível registrou leve crescimento de R\$ 1.864,81 para R\$ 3.651,74, mantendo-se em patamar ínfimo. O Ativo Circulante permanece concentrado em estoques de R\$ 1.207.984,56, que representam 96,3% do ativo total, patamar atípico para o segmento de alimentação e sem variação entre os períodos.
- O Passivo Circulante totalizou R\$ 2.198.618,40, composto quase integralmente por empréstimos e financiamentos de curto prazo (R\$ 2.194.573,08), superando o Ativo Total em R\$ 943.602,98 e configurando situação de insolvência técnica agravada em relação a fevereiro.
- O Patrimônio Líquido permaneceu negativo em R\$ -767.348,87, inalterado no período, com prejuízos acumulados de R\$ 777.348,87.



Balanço Patrimonial – SANTA QUITERIA PIZZARIA LTDA - ME



SANTA QUITERIA PIZZARIA LTDA - ME CNPJ 21.868.885/0001-15								
BALANÇO PATRIMONIAL	2024	set/25	dez/25	jan/26	fev/26	mar/26	AV	AH
ATIVO TOTAL	R\$ 585.827	R\$ 678.812	R\$ 864.196	R\$ 853.380	R\$ 839.716	R\$ 813.844	-	-3%
ATIVO CIRCULANTE	R\$ 554.652	R\$ 638.000	R\$ 820.172	R\$ 809.357	R\$ 795.692	R\$ 769.821	95%	-3%
DISPONÍVEL	R\$ 191.219	R\$ 292.776	R\$ 425.093	R\$ 408.877	R\$ 309.441	R\$ 274.270	34%	-11%
ESTOQUES	R\$ 12.605	R\$ -	R\$ 43.272	R\$ 43.272	R\$ 43.272	R\$ 43.272	5%	0%
ADIANTAMENTOS	R\$ 32.828	R\$ 27.224	R\$ 12.338	R\$ 12.338	R\$ 12.338	R\$ 12.338	2%	0%
EMPRÉSTIMOS	R\$ 318.000	R\$ 318.000	R\$ 339.470	R\$ 344.870	R\$ 430.642	R\$ 439.942	54%	2%
ATIVO NÃO CIRCULANTE	R\$ 31.175	R\$ 40.811	R\$ 44.023	R\$ 44.023	R\$ 44.023	R\$ 44.023	5%	0%
CONSÓRCIOS	R\$ 31.175	R\$ 40.811	R\$ 44.023	R\$ 44.023	R\$ 44.023	R\$ -	0%	-100%
BALANÇO PATRIMONIAL	2024	set/25	dez/25	jan/26	fev/26	mar/26	AV	AH
PASSIVO TOTAL	R\$ 585.827	R\$ 678.812	R\$ 864.196	R\$ 865.619	R\$ 865.619	R\$ 862.845	-	0%
PASSIVO CIRCULANTE	R\$ 110.353	R\$ 175.404	R\$ 379.366	R\$ 380.789	R\$ 380.789	R\$ 378.015	46%	-1%
EMPRÉSTIMOS E FINANCIAMENTOS	R\$ 94.640	R\$ 156.597	R\$ 375.527	R\$ 380.789	R\$ 380.789	R\$ 378.015	46%	-1%
OBRIGAÇÕES FISCAIS	R\$ 2.747	R\$ 3.684	R\$ -	R\$ -	R\$ -	R\$ -	0%	-
OBRIGAÇÕES TRABALHISTAS	R\$ 107.606	R\$ 171.720	R\$ 3.838	R\$ -	R\$ -	R\$ -	0%	-
PASSIVO LONGO PRAZO	R\$ 91.718	R\$ 64.542	R\$ 64.542	R\$ 64.542	R\$ 64.542	R\$ 64.542	8%	0%
EMPRÉSTIMOS E FINANCIAMENTOS	R\$ 91.718	R\$ 64.542	R\$ 64.542	R\$ 64.542	R\$ 64.542	R\$ 64.542	8%	0%
PATRIMÔNIO LÍQUIDO	R\$ 383.756	R\$ 438.865	R\$ 420.288	R\$ 420.288	R\$ 420.288	R\$ 420.288	52%	0%
CAPITAL SOCIAL	R\$ 40.000	R\$ 40.000	R\$ 40.000	R\$ 40.000	R\$ 40.000	R\$ 40.000	5%	0%
RESERVA DE LUCROS	R\$ 343.756	R\$ 398.865	R\$ 380.288	R\$ 380.288	R\$ 380.288	R\$ 380.288	47%	0%



Balanço Patrimonial – SANTA QUITERIA PIZZARIA LTDA - ME



- Em março de 2026, a Santa Quitéria Pizzaria Ltda - ME registrou Ativo Total de R\$ 813.844,43, composto por Ativo Circulante de R\$ 769.821,11 e Ativo Não Circulante de R\$ 44.023,32 referente a consórcios.
- No comparativo com fevereiro, o disponível caiu de R\$ 309.441,02 para R\$ 274.269,79 - redução de R\$ 35.171,23 -, enquanto os empréstimos concedidos no ativo cresceram de R\$ 430.641,69 para R\$ 439.941,69, acréscimo de R\$ 9.300,00. Os adiantamentos e estoques permaneceram inalterados.
- O Passivo Circulante reduziu marginalmente de R\$ 380.789,14 para R\$ 378.015,04, integralmente composto por empréstimos e financiamentos, sem obrigações fiscais ou trabalhistas registradas.
- O Passivo de Longo Prazo manteve-se em R\$ 64.542,05, resultando em Patrimônio Líquido positivo de R\$ 420.287,93, inalterado no período. A Receita Bruta da recuperanda permaneceu zerada em março de 2026, pelo terceiro mês consecutivo, com resultado negativo de R\$ -23.097,13, configurando de inatividade operacional.



Balanço Patrimonial – SÃO JOSE DOS PINHAIS PIZZARIA LTDA



SÃO JOSE DOS PINHAIS PIZZARIA LTDA CNPJ 02.687.372/0001-63									
BALANÇO PATRIMONIAL	2024	set/25	dez/25	jan/26	fev/26	mar/26	AV	AH	
ATIVO TOTAL	R\$ 181.878	R\$ 1.130.545	R\$ 1.016.931	R\$ 1.028.345	R\$ 1.023.128	R\$ 1.019.960	-	0%	
ATIVO CIRCULANTE	R\$ 176.182	R\$ 859.191	R\$ 743.065	R\$ 754.479	R\$ 749.262	R\$ 746.094	73%	0%	
DISPONÍVEL	R\$ 108.291	R\$ 589.738	R\$ 346.272	R\$ 354.496	R\$ 297.992	R\$ 228.984	22%	-23%	
ESTOQUES	R\$ 61.056	R\$ 30.776	R\$ 32.201	R\$ 32.201	R\$ 32.201	R\$ 32.201	3%	0%	
ADIANTAMENTOS	R\$ 6.835	R\$ 4.272	R\$ 238.676	R\$ 238.676	R\$ 238.676	R\$ 238.676	23%	0%	
EMPRÉSTIMOS	R\$ 318.000	R\$ 318.000	R\$ 125.916	R\$ 129.106	R\$ 180.392	R\$ 246.233	24%	36%	
ATIVO NÃO CIRCULANTE	R\$ 5.696	R\$ 271.354	R\$ 273.866	R\$ 273.866	R\$ 273.866	R\$ 273.866	27%	0%	
REALIZÁVEL A LONGO PRAZO	R\$ 5.696	R\$ 271.354	R\$ 271.354	R\$ 271.354	R\$ 271.354	R\$ 271.354	27%	0%	
IMOBILIZADO	R\$ -	R\$ -	R\$ 2.512	R\$ 2.512	R\$ 2.512	R\$ 2.512	0%	0%	
BALANÇO PATRIMONIAL	2024	set/25	dez/25	jan/26	fev/26	mar/26	AV	AH	
PASSIVO TOTAL	R\$ 184.694	R\$ 1.133.361	R\$ 1.016.931	R\$ 1.037.746	R\$ 1.033.239	R\$ 1.032.132	-	0%	
PASSIVO CIRCULANTE	R\$ 73.971	R\$ 738.476	R\$ 685.298	R\$ 706.113	R\$ 701.606	R\$ 700.499	69%	0%	
EMPRÉSTIMOS E FINANCIAMENTOS	R\$ 61.380	R\$ 720.021	R\$ 678.504	R\$ 700.404	R\$ 697.305	R\$ 696.194	68%	0%	
OBRIGAÇÕES FISCAIS	R\$ 2.024	R\$ 1.915	R\$ 2.523	R\$ 1.845	R\$ 1.888	R\$ 2.753	0%	46%	
OBRIGAÇÕES TRABALHISTAS	R\$ 10.567	R\$ 16.540	R\$ 4.272	R\$ 3.864	R\$ 2.413	R\$ 1.552	0%	-36%	
PASSIVO LONGO PRAZO	R\$ 208.847	R\$ 798.062	R\$ 798.062	R\$ 798.062	R\$ 798.062	R\$ 798.062	78%	0%	
FORNECEDORES	R\$ 157.696	R\$ -	R\$ -	R\$ -	R\$ -	R\$ -	0%	-	
EMPRÉSTIMOS E FINANCIAMENTOS	R\$ 51.151	R\$ 798.062	R\$ 798.062	R\$ 798.062	R\$ 51.151	R\$ 746.912	73%	1360%	
PATRIMÔNIO LÍQUIDO	-R\$ 98.124	-R\$ 403.177	-R\$ 466.430	-R\$ 466.430	-R\$ 466.430	-R\$ 466.430	-46%	0%	
CAPITAL SOCIAL	R\$ 15.000	R\$ 15.000	R\$ 15.000	R\$ 15.000	R\$ 15.000	R\$ 15.000	1%	0%	
RESERVA DE LUCROS	R\$ -	R\$ -	R\$ -	R\$ -	R\$ -	R\$ -	0%	-	
LUCROS/PREJ. ACUMULADOS	-R\$ 113.124	-R\$ 418.177	-R\$ 481.430	-R\$ 481.430	-R\$ 481.430	R\$ 481.430	47%	-200%	





Balanço Patrimonial – SÃO JOSE DOS PINHAIS PIZZARIA LTDA

- Em março de 2026, a São Jose dos Pinhais Pizzaria Ltda apresentou Ativo Total de R\$ 1.019.960,19, composto por Ativo Circulante de R\$ 746.094,13 e Ativo Não Circulante de R\$ 273.866,06 - este último concentrado em realizável de longo prazo.
- No comparativo com fevereiro, o disponível recuou de R\$ 297.992,43 para R\$ 228.983,90 (redução de R\$ 69.008,53).
- Os empréstimos concedidos no ativo circulante cresceram de R\$ 180.391,94 para R\$ 246.232,61, acréscimo de R\$ 65.840,67, absorvendo parte relevante da liquidez do período. Os adiantamentos e estoques foram mantidos.
- O Passivo de Longo Prazo manteve-se em R\$ 798.062,41, sem variação no período.
- O Patrimônio Líquido permaneceu negativo em R\$ -466.429,54 em ambas as competências, com prejuízos acumulados de R\$ 481.429,54, mantendo o desequilíbrio patrimonial identificado nos períodos anteriores.



Balanço Patrimonial – PIZZARIA UBERABA LTDA



PIZZARIA UBERABA LTDA CNPJ 27.895.321/0001-58								
BALANÇO PATRIMONIAL	2024	set/25	dez/25	jan/26	fev/26	mar/26	AV	AH
ATIVO TOTAL	R\$ 2.528.622	R\$ 1.448.222	R\$ 1.286.047	R\$ 1.301.079	R\$ 1.351.306	R\$ 1.375.863	-	0%
ATIVO CIRCULANTE	R\$ 2.497.447	R\$ 1.407.411	R\$ 1.242.024	R\$ 1.255.917	R\$ 1.305.005	R\$ 1.329.561	97%	2%
DISPONÍVEL	R\$ 1.496.042	R\$ 98.763	R\$ 279.645	R\$ 283.537	R\$ 326.525	R\$ 329.288	24%	1%
TRIBUTOS A RECUPERAR	R\$ 381	R\$ 381	R\$ 381	R\$ 381	R\$ -	R\$ 381	0%	-
ESTOQUES	R\$ 47.411	R\$ 39.404	R\$ 35.366	R\$ 35.366	R\$ 35.366	R\$ 35.366	3%	0%
ADIANTAMENTOS	R\$ 623.613	R\$ 359.862	R\$ 12.033	R\$ 12.033	R\$ 12.033	R\$ 12.033	1%	0%
EMPRÉSTIMOS	R\$ 330.000	R\$ 909.000	R\$ 914.600	R\$ 924.600	R\$ 931.081	R\$ 952.493	69%	2%
ATIVO NÃO CIRCULANTE	R\$ 31.175	R\$ 40.811	R\$ 44.023	R\$ 45.163	R\$ 46.302	R\$ 46.302	3%	0%
CONSÓRCIOS	R\$ 31.175	R\$ 40.811	R\$ 44.023	R\$ 45.163	R\$ 46.302	R\$ 46.302	3%	0%
BALANÇO PATRIMONIAL	2024	set/25	dez/25	jan/26	fev/26	mar/26	AV	AH
PASSIVO TOTAL	R\$ 2.528.622	R\$ 1.448.222	R\$ 1.286.047	R\$ 1.312.960	R\$ 1.356.281	R\$ 1.383.601	-	2%
PASSIVO CIRCULANTE	R\$ 19.457	R\$ 84.889	R\$ 251.740	R\$ 278.653	R\$ 321.973	R\$ 349.294	25%	8%
EMPRÉSTIMOS E FINANCIAMENTOS	R\$ 61.380	R\$ 720.021	R\$ 243.130	R\$ 271.901	R\$ 313.837	R\$ 340.708	25%	9%
OBRIGAÇÕES FISCAIS	R\$ 2.024	R\$ 1.915	R\$ 5.108	R\$ 4.143	R\$ 4.923	R\$ 5.848	0%	19%
OBRIGAÇÕES TRABALHISTAS	-R\$ 43.947	-R\$ 637.046	R\$ 3.502	R\$ 2.608	R\$ 3.214	R\$ 2.737	0%	-15%
PASSIVO LONGO PRAZO	R\$ 2.396.943	R\$ 1.524.026	R\$ 1.519.726	R\$ 1.519.726	R\$ 1.519.726	R\$ 1.519.726	110%	0%
EMPRÉSTIMOS E FINANCIAMENTOS	R\$ 2.396.943	R\$ 1.524.026	R\$ 1.519.726	R\$ 1.519.726	R\$ 1.519.726	R\$ 1.519.726	110%	0%
PATRIMÔNIO LÍQUIDO	R\$ 112.222	-R\$ 160.693	-R\$ 485.419	-R\$ 485.419	-R\$ 485.419	-R\$ 485.419	-35%	0%
CAPITAL SOCIAL	R\$ 50.000	R\$ 50.000	R\$ 50.000	R\$ 50.000	R\$ 50.000	R\$ 50.000	4%	0%
RESERVA DE LUCROS	R\$ -	R\$ -	-R\$ 535.419	-R\$ 535.419	-R\$ 535.419	-R\$ 535.419	-39%	0%
LUCROS/PREJ. ACUMULADOS	R\$ 62.222	-R\$ 210.693	R\$ -	R\$ -	R\$ -	R\$ -	0%	-





Balanço Patrimonial – PIZZARIA UBERABA LTDA

- Em março de 2026, a Pizzaria Uberaba Ltda apresentou Ativo Total de R\$ 1.375.862,89, composto por Ativo Circulante de R\$ 1.329.560,93 e Ativo Não Circulante de R\$ 46.301,96 referente a consórcios.
- No comparativo com fevereiro, o disponível registrou leve crescimento de R\$ 326.525,12 para R\$ 329.288,05, variação positiva de R\$ 2.762,93. Os empréstimos concedidos no ativo totalizaram R\$ 952.493,49 em março (ante R\$ 931.081,15 em fevereiro), representando aproximadamente 69,2% do Ativo Total - concentração relevante que, em tese, pode configurar empréstimos a partes relacionadas, cuja natureza merece esclarecimento.
- O Passivo Circulante aumentou de R\$ 321.973,36 para R\$ 349.293,57, com variação concentrada em empréstimos e financiamentos. O Passivo de Longo Prazo manteve-se em R\$ 1.519.725,79, valor que supera o Ativo Total em R\$ 143.862,90 e sustenta o desequilíbrio patrimonial da recuperanda.
- O Patrimônio Líquido permaneceu negativo em R\$ -485.418,58, inalterado no período. A recuperanda apresentou resultado negativo de R\$ -2.763,79 em março, revertendo o desempenho positivo de fevereiro (R\$ 6.906,56), insuficiente, contudo, para alterar o desequilíbrio patrimonial acumulado.



Índices – Grupo Dina Pizza



ÍNDICES	2024	set/25	dez/25	jan/26	fev/26	mar/26	AH
CCL (AC-PC)	R\$ 2.495.424	R\$ 1.405.497	R\$ 1.236.917	R\$ 1.251.774	R\$ 1.858.489	R\$ 1.625.799	0%
ATIVOS OPERACIONAIS	R\$ 74.400	R\$ 69.749	R\$ 63.203	R\$ 63.203	R\$ 63.203	R\$ 63.203	0%
PASSIVOS OPERACIONAIS	R\$ 59.994	R\$ 127.560	R\$ 2.903	R\$ 10.545	R\$ 9.604	R\$ 18.305	0%
NCG (ACC-PCC)	R\$ 14.406	-R\$ 57.811	R\$ 60.301	R\$ 52.659	R\$ 53.599	R\$ 44.899	0%
SALDO DE TESOURARIA (CCL-NCG)	R\$ 2.481.018	R\$ 1.463.307	R\$ 1.176.616	R\$ 1.199.116	R\$ 1.804.890	R\$ 1.580.900	0%
LIQUIDEZ (AC+ARLP)/(PC+PNCR)	0,31	0,25	1,17	1,20	1,23	1,09	0%
LIQUIDEZ CORRENTE (AC/PC)	5,07	3,74	1,22	1,21	1,16	1,29	0%
LIQUIDEZ SECA (AC-ESTOQUES)/PC	4,32	3,17	1,11	1,10	1,05	1,19	0%
RENTABILIDADE S/PL	-	-	-	-	-	-	-
RENTABILIDADE S/ATIVOS	-	-	-	-	-	-	-

- A leitura dos índices indica que o grupo atravessou um ciclo de forte expansão de liquidez entre 2022 e 2023, seguido por um processo contínuo de compressão ao longo de 2024 e 2025, com sinais de parcial estabilização nos primeiros meses de 2026.
- O Capital Circulante Líquido (CCL) permanece positivo em todo o período analisado, indicando, em tese, capacidade de cobertura das obrigações de curto prazo. Após retrair-se ao patamar de R\$ 1.236.916,96 em dez/25, o índice recuperou-se para R\$ 1.858.488,74 em fev/26, recuando para R\$ 1.625.798,50 em mar/26, o que representa manutenção da folga financeira, embora em nível inferior ao verificado em fevereiro.
- A Liquidez Corrente registrou 1,2929 em mar/26, com leve melhora frente a fev/26 (1,1606) e jan/26 (1,2081), refletindo crescimento do ativo circulante (R\$ 13.335.855) combinado com redução do passivo circulante (R\$ 10.324.555). A Liquidez Seca, que desconsidera os estoques, alcançou 1,1879 no mesmo período, mantendo-se acima de 1,00 e sinalizando que o grupo preserva capacidade de liquidação imediata das obrigações correntes mesmo sem recorrer à realização de estoques.
- A Necessidade de Capital de Giro (NCG) manteve-se positiva e decrescente ao longo de 2026, passando de R\$ 52.658,71 em jan/26 para R\$ 44.898,93 em mar/26, indicando que a atividade operacional ainda demanda aporte de recursos, embora em volume declinante. O Saldo de Tesouraria, apurado em R\$ 1.580.899,57 em mar/26, confirma que os recursos de longo prazo financiam adequadamente a NCG, não havendo pressão estrutural de caixa no curto prazo. A Liquidez Geral de 1,0866 em mar/26, recuando de 1,2317 em fev/26, merece acompanhamento contínuo, pois aproxima-se do limite mínimo de cobertura das obrigações totais.





Conclusão

- A leitura dos índices consolidados do grupo em março de 2026 indica redução das folgas financeiras em relação a fevereiro, com recuo do Capital Circulante Líquido e do Saldo de Tesouraria, acompanhado de contração da receita bruta consolidada de 34,0% no período.
- O CCL (Capital Circulante Líquido) recuou de R\$ 1.858.488,74 em fevereiro para R\$ 1.625.798,50 em março (-12,5%), refletindo pressão sobre o ativo circulante em contexto de queda de receita. O Saldo de Tesouraria acompanhou o movimento, caindo de R\$ 1.804.889,69 para R\$ 1.580.899,57 (-12,4%). A NCG (Necessidade de Capital de Giro) reduziu de R\$ 53.599,05 para R\$ 44.898,93, compatível com a contração operacional do período.
- Os índices de liquidez apresentaram comportamento misto: a liquidez corrente melhorou de 1,16 para 1,29 (+11,4%) e a liquidez seca de 1,05 para 1,19 (+13,2%), indicando melhora na cobertura de curto prazo com ativos mais líquidos. A liquidez geral, por sua vez, recuou de 1,23 para 1,09 (-11,8%), pressionada pela estrutura de longo prazo. Os indicadores de ciclo (PMRE, PMPC, ciclo operacional e financeiro) permanecem estruturalmente nulos, compatíveis com o modelo operacional do grupo, que opera com recebimento imediato via plataformas e pagamento à vista a fornecedores.
- A unidade Santa Quitéria manteve CCL positivo, porém com receita bruta nula pelo terceiro mês consecutivo, configurando indício persistente de inatividade operacional. A rentabilidade sobre patrimônio líquido e sobre ativos não é calculável no período, dado o resultado negativo do exercício consolidado.
- A combinação de retração acentuada de receita, aumento do CMV em termos absolutos, CCL em queda e Patrimônio Líquido negativo em R S de Pontes, São Jose dos Pinhais e Pizzaria Uberaba constitui conjunto de indicadores que requer acompanhamento contínuo, com atenção especial à piora expressiva do resultado de Robson Sebastião de Pontes e Cia (de -R\$ 74.572,17 para -R\$ 151.117,98) e à inatividade operacional persistente da Santa Quitéria.





Conclusão

- Em março de 2026, o resultado consolidado apresentou melhora nominal em relação a fevereiro, com prejuízo reduzido de R\$ 420.985,99 para R\$ 176.260,98, influenciado principalmente pela normalização das despesas financeiras - que recuaram de -R\$ 161.522,16 para -R\$ 38.416,74. Alto Maracanã (R\$ 81.854,47), Fazenda Rio Grande (R\$ 81.854,47) e Rosimara de Paiva Pontes e Cia (R\$ 60.025,08) registraram os únicos resultados positivos do período.
- Contrapõe-se a essa melhora o crescimento de 37,9% no CMV (de R\$ 325.980,16 para R\$ 449.512,19), que reduziu a margem bruta de 63,5% para 61,4% (sobre a receita líquida). A receita bruta consolidada cresceu 30,2% em relação a fevereiro (de R\$ 975.203,45 para R\$ 1.269.735,27). Robson Sebastião de Pontes e Cia registrou a piora individual mais expressiva do período, com prejuízo ampliado de -R\$ 74.572,17 para -R\$ 151.117,98.
- Em síntese, o grupo apresentou em março de 2026 melhora no resultado líquido consolidado, sustentada pela normalização das despesas financeiras e por resultados positivos pontuais em três unidades. Persistem, contudo, fragilidades estruturais - com destaque para o Patrimônio Líquido negativo em R S de Pontes, São Jose dos Pinhais e Pizzaria Uberaba, a inatividade operacional pelo terceiro mês consecutivo da Santa Quitéria, a concentração de empréstimos a partes potencialmente relacionadas na Pizzaria Uberaba, e a piora expressiva do desempenho de Robson Sebastião de Pontes e Cia -, aspectos que seguirão sob fiscalização contínua nos próximos relatórios.

À disposição deste D. Juízo e demais interessados.

Curitiba 20 de maio de 2026.

Atila Sauner Posse
OAB/PR 035.249

